

COMUNE DI REVELLO

PROVINCIA DI CUNEO

INTERVENTI DI RECUPERO EDIFICIO EX CINEMA LAVORI DI COMPLETAMENTO - SECONDO LOTTO

Codice generale	Codice dell' opera	Lotto	Livello di progettazione	Area di progettazione	Numero elaborato	Tipo documento	Versione
Arev	001	2	E	G	008	piano manut	0-21

IL RESPONSABILE UNICO DEL PROCEDIMENTO :

Geom. Denis Cravero

IL PROGETTISTA E D.L.:

Dott. Ing. Valter Ripamonti

Studio Tecnico Dott. Ing. Valter Ripamonti - Via Tessore n° 25 - 10064 Pinerolo - (TO)

IL COORDINATORE PER LA SICUREZZA IN FASE
DI PROGETTAZIONE ED ESECUZIONE:

Dott. Ing. Fabrizio Roagna

PROGETTO ESECUTIVO

OGGETTO

PIANO DI MANUTENZIONE

VERS.	MODIFICHE	DATA	REDATTORE	SCALA
0	1ª EMISSIONE	Agosto 2021	GG	
1				
2				
3				
4				
5				

Comune di Revello

Provincia di Cuneo

Interventi di recupero edificio Ex Cinema - Lavori di completamento

Secondo Lotto - Progetto Esecutivo

PIANO DI MANUTENZIONE

(art. 38 D.P.R. 207/2010)

OGGETTO:

Interventi di recupero edificio Ex Cinema - Lavori di completamento - Secondo Lotto
Progetto esecutivo

COMMITTENTE:

Comune di Revello - Piazza Denina n.2
12036 Revello (CN)
Telefono:0175 257171

IL TECNICO

Premessa.

Il presente Piano di Manutenzione, a corredo del progetto esecutivo, è redatto in conformità all'art. 38 del D.P.R. 207/2010.

Occorre tener presente che, per una corretta manutenzione di un'opera, è necessario partire da una pianificazione esaustiva e completa, che contempli sia l'opera nel suo insieme, sia tutti i componenti e gli elementi tecnici manutenibili; ed ecco pertanto la necessità di redigere, già in fase progettuale, un Piano di Manutenzione che possiamo definire dinamico in quanto deve seguire il manufatto in tutto il suo ciclo di vita.

Il ciclo di vita di un'opera, e dei suoi elementi tecnici manutenibili, viene definito dalla norma UNI 10839 come il "periodo di tempo, noto o ipotizzato, in cui il prodotto, qualora venga sottoposto ad una adeguata manutenzione, si presenta in grado di corrispondere alle funzioni per le quali è stato ideato, progettato e realizzato, permanendo all'aspetto in buone condizioni".

Il ciclo di vita degli elementi può essere rappresentato dalla curva del tasso di guasto, che come ormai noto a tutti i tecnici addetti alla manutenzione, è composta da tre tratti, a diverso andamento, tali da generare la classica forma detta "a vasca da bagno".

Nel diagramma rappresentativo in ordinata abbiamo il tasso di guasto, mentre in ascissa il tempo di vita utile:

- tratto iniziale : l'andamento della curva del tasso di guasto è discendente nel verso delle ascisse ad indicare una diminuzione del numero dei guasti, dovuti a errori di montaggio o di produzione, rispetto alla fase iniziale del funzionamento e/o impiego dell'elemento.

- tratto intermedio : l'andamento della curva del tasso di guasto è costante con il procedere delle ascisse ad indicare una funzionalità a regime ove il numero dei guasti subiti dall'elemento rientrano nella normalità in quanto determinati dall'utilizzo dell'elemento stesso.

- tratto terminale : l'andamento della curva del tasso di guasto è ascendente nel verso delle ascisse ad indicare un incremento del numero dei guasti, dovuti all'usura e al degrado subiti dall'elemento nel corso della sua vita utile.

La lettura della curva sopra descritta, applicata a ciascun elemento tecnico manutenibile, evidenzia che l'attenzione manutentiva deve essere rivolta sia verso il primo periodo di vita di ciascun elemento, in modo da individuare preventivamente eventuali degradi/guasti che possano comprometterne il corretto funzionamento a regime, sia verso la fase terminale della sua vita utile ove si ha il citato incremento dei degradi/guasti dovuti in particolar modo all'usura. Durante la fase di vita ordinaria dell'elemento una corretta attività manutentiva consente di utilizzare l'elemento stesso con rendimenti ottimali.

Si ritiene cosa utile allegare, di seguito, il testo dell'art. 38 del citato D.P.R. 207/2010.

Art. 38. Piano di manutenzione dell'opera e delle sue parti

1. Il piano di manutenzione è il documento complementare al progetto esecutivo che prevede, pianifica e programma, tenendo conto degli elaborati progettuali esecutivi effettivamente realizzati, l'attività di manutenzione dell'intervento al fine di mantenerne nel tempo la funzionalità, le caratteristiche di qualità, l'efficienza ed il valore economico.

2. Il piano di manutenzione assume contenuto differenziato in relazione all'importanza e alla specificità dell'intervento, ed è costituito dai seguenti documenti operativi, salvo diversa motivata indicazione del responsabile del procedimento:

- a) il manuale d'uso;
- b) il manuale di manutenzione;
- c) il programma di manutenzione.

3. Il manuale d'uso si riferisce all'uso delle parti significative del bene, ed in particolare degli impianti tecnologici. Il manuale contiene l'insieme delle informazioni atte a permettere all'utente di conoscere le modalità per la migliore utilizzazione del bene, nonché tutti gli elementi necessari per limitare quanto più possibile i danni derivanti da un'utilizzazione impropria, per consentire di eseguire tutte le operazioni atte alla sua conservazione che non richiedono conoscenze specialistiche e per riconoscere tempestivamente fenomeni di deterioramento anomalo al

fine di sollecitare interventi specialistici.

4. Il manuale d'uso contiene le seguenti informazioni:

- a) la collocazione nell'intervento delle parti menzionate;
- b) la rappresentazione grafica;
- c) la descrizione;
- d) le modalità di uso corretto.

5. Il manuale di manutenzione si riferisce alla manutenzione delle parti significative del bene ed in particolare degli impianti tecnologici. Esso fornisce, in relazione alle diverse unità tecnologiche, alle caratteristiche dei materiali o dei componenti interessati, le indicazioni necessarie per la corretta manutenzione nonché per il ricorso ai centri di assistenza o di servizio.

6. Il manuale di manutenzione contiene le seguenti informazioni:

- a) la collocazione nell'intervento delle parti menzionate;
- b) la rappresentazione grafica;
- c) la descrizione delle risorse necessarie per l'intervento manutentivo;
- d) il livello minimo delle prestazioni;
- e) le anomalie riscontrabili;
- f) le manutenzioni eseguibili direttamente dall'utente;
- g) le manutenzioni da eseguire a cura di personale specializzato.

7. Il programma di manutenzione si realizza, a cadenze prefissate temporalmente o altrimenti prefissate, al fine di una corretta gestione del bene e delle sue parti nel corso degli anni. Esso si articola in tre sottoprogrammi:

- a) il sottoprogramma delle prestazioni, che prende in considerazione, per classe di requisito, le prestazioni fornite dal bene e dalle sue parti nel corso del suo ciclo di vita;
- b) il sottoprogramma dei controlli, che definisce il programma delle verifiche comprendenti, ove necessario, anche quelle geodetiche, topografiche e fotogrammetriche, al fine di rilevare il livello prestazionale (qualitativo e quantitativo) nei successivi momenti della vita del bene, individuando la dinamica della caduta delle prestazioni aventi come estremi il valore di collaudo e quello minimo di norma;
- c) il sottoprogramma degli interventi di manutenzione, che riporta in ordine temporale i differenti interventi di manutenzione, al fine di fornire le informazioni per una corretta conservazione del bene.

8. In conformità di quanto disposto all'articolo 15, comma 4, il programma di manutenzione, il manuale d'uso ed il manuale di manutenzione redatti in fase di progettazione, in considerazione delle scelte effettuate dall'esecutore in sede di realizzazione dei lavori e delle eventuali varianti approvate dal direttore dei lavori, che ne ha verificato validità e rispondenza alle prescrizioni contrattuali, sono sottoposte a cura del direttore dei lavori medesimo al necessario aggiornamento, al fine di rendere disponibili, all'atto della consegna delle opere ultimate, tutte le informazioni necessarie sulle modalità per la relativa manutenzione e gestione di tutte le sue parti, delle attrezzature e degli impianti.

9. Il piano di manutenzione è redatto a corredo di tutti i progetti fatto salvo il potere di deroga del responsabile del procedimento, ai sensi dell'articolo 93, comma 2, del codice.

COMMITTENTE

Comune di Revello - Piazza Denina n.2
12036 Revello (CN)
Telefono:0175 257171

RESPONSABILE UNICO DEL PROCEDIMENTO

Il Responsabile Unico del Procedimento: Geom. Denis Cravero

PROGETTISTA ARCHITETTONICO

Dott. ing. Valter Ripamonti
Via Tessore, 25 Pinerolo (TO)

PROGETTISTA STRUTTURALE

Dott. ing. Valter Ripamonti
Via Tessore, 25 Pinerolo (TO)

COORDINATORE PER LA SICUREZZA IN FASE DI PROGETTAZIONE

Dott. ing. Fabrizio Roagna

COORDINATORE PER LA SICUREZZA IN FASE DI ESECUZIONE

Dott. ing. Fabrizio Roagna

DIRETTORE DEI LAVORI ARCHITETTONICI

Dott. ing. Valter Ripamonti
Via Tessore, 25 Pinerolo (TO)

DIRETTORE DEI LAVORI STRUTTURALI

Dott. ing. Valter Ripamonti
Via Tessore, 25 Pinerolo (TO)

- Concessione edilizia

.....
.....
.....
.....
.....

AMMINISTRAZIONE

0175 257171

VIGILI DEL FUOCO

115

PRONTO SOCCORSO

118

PUBBLICA ASSISTENZA

0175 257171

AMBULANZE

118

POLIZIA

112

CARABINIERI

113

ENEL

803500

In accordo con l'amministrazione comunale, si è optato di procedere con il rifacimento del manto di copertura della sala polivalente e del tetto piano zona palco, con completamento del recupero delle facciate perimetrali, con integrazione sostituzione dei serramenti e con la realizzazione del isolamento termico a cappotto.

Le opere nello specifico consistono:

Rifacimento del manto di copertura sala polivalente

Le opere consistono nel rifacimento del manto di copertura della sala polivalente, mediante la rimozione dell'attuale manto in tegole di laterizio e relativa orditura in legno, fornitura e posa di nuova listellatura in legno di abete con inserimento di strato isolante in polistirene espanso spessore cm 10, manto di copertura in lamiera preverniciata coibentata spessore cm 6. Sono previste inoltre le opere di sostituzione faldelliera (faldali, pluviali e gronde) in lamiera di acciaio preverniciata e installazione di linea vita.

Rifacimento del manto di copertura sala polivalente

Le opere consistono nel rifacimento del manto in guaina bituminosa del tetto piano, con rimozione di quella esistente, posa di doppio strato isolante in polistirene espanso spessore cm 10, realizzazione di battuto in cls di protezione e calpestio con inserimento delle pendenze, posa di nuova guaina bituminosa costituita da due membrane prefabbricate elastoplastomeriche, certificate, armate con tessuto non tessuto, dello spessore di mm 4 di cui la prima normale e la seconda autoprotetta con scaglie di ardesia. Completano le opere la posa di copertina perimetrale in lamiera preverniciata, parapetto di protezione in acciaio e botola per accesso al tetto realizzato in acciaio inox.

Opere di sistemazione facciate esterne

Le opere consistono nell'adeguamento delle aperture esterne in base al nuovo layout della sala polivalente, fornitura e posa di nuovi serramenti in alluminio a taglio termico, completi di vetrate isolanti a vetro camera antisfondamento a tutti i piani, con inserimento di elementi frangisole orientabile in alluminio con comando elettrificato per le aperture dell'ultimo livello.

Completano le opere la realizzazione di isolamento termico a cappotto al fine di conformare l'edificio alle normative attuali sul risparmio energetico realizzato con pannelli di lana di roccia spessore cm 16, con successiva rasatura di finitura e tinteggiatura delle facciate.

Realizzazione scala per uscita di sicurezza zona sottopalco

Al fine di un futuro utilizzo dei locali esistenti nella zona del sottopalco, e in adeguamento della normativa antincendio, si prevede la realizzazione di una scala di sicurezza sul lato ovest, con relativa apertura in corrispondenza della finestra esistente.

Tale scala sarà ricavata esternamente all'edificio, mediante realizzazione di muro perimetrale e rampa in c.a. Completano le opere la posa di ringhiera in acciaio di protezione.

Realizzazione nuove scale uscita di sicurezza palco e realizzazione bocche di lupo per ventilazione locali sottopalco

Le opere prevedono il rifacimento delle scale di uscita di sicurezza del palco, realizzate in carpenteria metallica. In vista del futuro utilizzo dei locali del sottopalco, in corrispondenza delle nuove scale di sicurezza verranno realizzate due bocche di lupo con struttura in c.a. per migliorare la ventilazione e la luminosità dei locali del piano seminterrato.

Comune di Revello

Provincia di Cuneo

Interventi di recupero edificio Ex Cinema - Lavori di completamento

Secondo Lotto - Progetto Esecutivo

MANUALE D'USO

PIANO DI MANUTENZIONE (art. 38 D.P.R. 207/2010)

OGGETTO:

Interventi di recupero edificio Ex Cinema - Lavori di completamento - Secondo Lotto
Progetto esecutivo

COMMITTENTE:

Comune di Revello - Piazza Denina n.2
12036 Revello (CN)
Telefono:0175 257171

IL TECNICO

DESCRIZIONE DELLA CLASSE DI UNITA' TECNOLOGICA

La struttura portante comprende tutte le unità tecnologiche e gli elementi tecnici che hanno funzione di sostenere i carichi (peso proprio della struttura e carichi applicati) e di collegare staticamente le parti del sistema edilizio.

Unità tecnologiche di classe STRUTTURA PORTANTE

- STRUTTURE DI CONTENIMENTO
- STRUTTURE DI FONDAZIONE
- STRUTTURE DI ELEVAZIONE

STRUTTURE DI CONTENIMENTO

Le strutture di contenimento sono rappresentate dagli elementi tecnici che hanno la funzione di sostenere i carichi spingenti derivanti dal terreno, di formare rilevati, di proteggere opere in trincea, ecc. Le strutture tradizionali sono realizzate in muratura, in calcestruzzo armato o non armato, mentre le soluzioni più innovative utilizzano prefabbricati leggeri in c.a. che trasformano la struttura in un sistema più stabile e più accettabile dal punto di vista ambientale.

MODALITA' D'USO

E' necessaria un'ottima conoscenza del terreno al fine di valutare con buona precisione i carichi agenti sul muro. Inoltre per un corretto uso dell'unità tecnologica è opportuno prevedere una regimazione delle acque di falda e di quelle di infiltrazione: si deve procedere ad un'ispezione periodica della struttura, al fine di individuare preventivamente lesioni o cedimenti, e alla verifica del corretto funzionamento del sistema di smaltimento delle acque.

STRUTTURE DI FONDAZIONE

Le strutture di fondazione sono l'insieme degli elementi tecnici orizzontali che hanno la funzione di sostenere il peso della sovrastante struttura e di distribuirlo sul terreno senza che si verifichino dissesti sia nel suolo che nella costruzione.

MODALITA' D'USO

Quale modalità d'uso corretta occorre che venga periodicamente verificato lo stato di conservazione del manufatto, verificando se sono presenti o meno lesioni sulle strutture in elevazione, riconducibili a fenomeni interessanti le fondazioni (rotazioni, cedimenti, ecc.), o altro indicatore dello stato di conservazione delle condizioni originarie dell'opera.

STRUTTURE DI ELEVAZIONE

Le strutture di elevazione sono l'insieme degli elementi tecnici portanti del sistema edilizio: essi hanno la funzione di sostenere i carichi orizzontali e verticali, statici e dinamici, agenti sul sistema stesso e di trasferirli alle strutture di fondazione. Possono essere continue, come nel caso della muratura portante, o intelaiate, come nel caso delle strutture in acciaio e di quelle in cemento armato.

MODALITA' D'USO

Quale modalità d'uso corretta occorre che venga periodicamente verificato lo stato di conservazione del manufatto, verificando se sono presenti o meno lesioni sulle strutture in elevazione, o altro indicatore dello stato di conservazione delle condizioni originarie dell'opera.

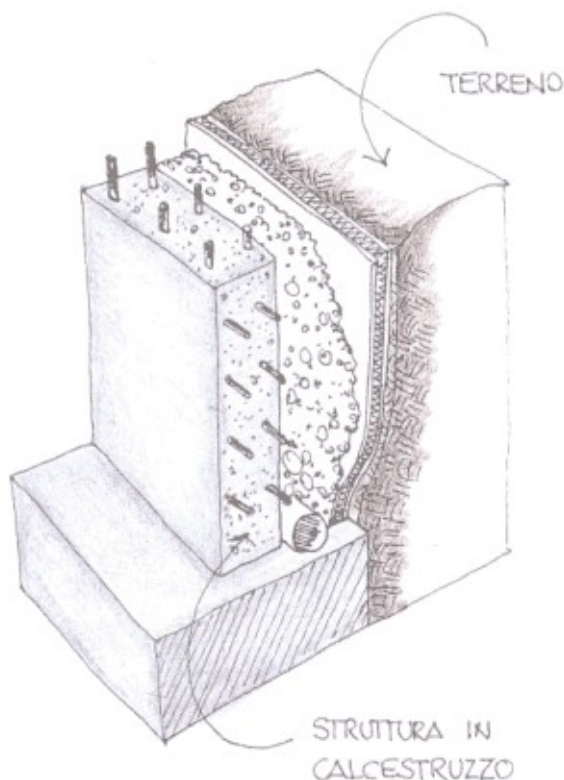
Classe di unità tecnologica: *STRUTTURA PORTANTE*
Unità tecnologica: *STRUTTURE DI CONTENIMENTO*

1. DESCRIZIONE DELL'ELEMENTO TECNICO MANUTENIBILE

Il muro di sostegno in calcestruzzo viene realizzato gettando in opera il calcestruzzo entro casseformi di opportuna forma e dimensione. Il muro può essere armato oppure no a seconda delle dimensioni dell'opera ed avere paramenti verticali oppure inclinati in funzione sia delle verifiche (a ribaltamento, a scorrimento e a schiacciamento) necessarie per la stabilità del muro sia dell'andamento del piano di campagna del terreno.

2. COLLOCAZIONE DELL'ELEMENTO NELL'INTERVENTO

3. RAPPRESENTAZIONE GRAFICA DELL'ELEMENTO



4. MODALITA' D'USO CORRETTA

La struttura del muro di sostegno dovrà essere controllata periodicamente al fine di individuare preventivamente eventuali manifestazioni di degrado (fessurazioni, esposizione dei ferri d'armatura, cedimenti..) che possano compromettere l'integrità e la funzionalità dell'elemento.

Classe di unità tecnologica: STRUTTURA PORTANTE

Unità tecnologica: STRUTTURE DI FONDAZIONE

1. DESCRIZIONE DELL'ELEMENTO TECNICO MANUTENIBILE

La fondazione a platea viene utilizzata per edifici a struttura in c.a. o in acciaio quando il terreno di fondazione ha una resistenza unitaria modesta rispetto al carico trasmesso dall'edificio. Sono costituite da travi principali, che si incontrano in corrispondenza della base dei pilastri, da travi secondarie, incastrate a quelle principali e poco distanziate fra loro in modo da ridurre lo spessore e l'armatura delle solette, e da solette incastrate alle travi e armate con ferri unidirezionali o incrociati. Viene realizzato, sotto la fondazione, uno strato (solitamente di 10 cm) di magrone, confezionato con cls a basso dosaggio, per livellare il piano di appoggio e per evitare il contatto fra l'armatura e il suolo.

2. COLLOCAZIONE DELL'ELEMENTO NELL'INTERVENTO

3. MODALITA' D'USO CORRETTA

Per le fondazioni a platea, quale modalità d'uso corretta, occorre che venga periodicamente verificato lo stato di conservazione del manufatto, verificando se siano presenti o meno lesioni sulle strutture in elevazione, riconducibili a fenomeni interessanti le fondazioni (rotture, cedimenti, ecc.), o altro indicatore dello stato di conservazione delle condizioni originarie dell'opera.

Classe di unità tecnologica: STRUTTURA PORTANTE
Unità tecnologica: STRUTTURE DI ELEVAZIONE

1. DESCRIZIONE DELL'ELEMENTO TECNICO MANUTENIBILE

Le strutture orizzontali e inclinate in acciaio sono costituite dagli elementi tecnici (travi) aventi funzione di sostenere orizzontalmente i carichi agenti sul sistema edilizio e di trasmetterli alle strutture di elevazione verticali.

2. COLLOCAZIONE DELL'ELEMENTO NELL'INTERVENTO

3. MODALITA' D'USO CORRETTA

Per le strutture orizzontali, quale modalità d'uso corretta, occorre che venga periodicamente controllato il loro stato di conservazione, verificando se siano presenti o meno lesioni o altro degrado tale da compromettere o la stabilità del manufatto o la sua finitura estetica. Verifica e/o ripristino degli strati protettivi.

DESCRIZIONE DELLA CLASSE DI UNITA' TECNOLOGICA

Le chiusure verticali sono gli elementi tecnici del sistema edilizio che delimitano verticalmente gli spazi interni del sistema stesso rispetto all'esterno. Possono essere opache (pareti) o trasparenti (infissi) e la loro funzione principale, oltre a quella di separare l'interno dall'esterno, è quella di regolare il passaggio di energia termica, di energia luminosa, di energia sonora e di proteggere dagli agenti esterni.

Unità tecnologiche di classe CHIUSURA VERTICALE

- INFISSI ESTERNI
- PARETI ESTERNE
- RIVESTIMENTI ESTERNI

INFISSI ESTERNI

Gli infissi esterni (porte, finestre, serrande, ecc.) hanno fundamentalmente una duplice funzione : di proteggere gli ambienti interni di un edificio dagli agenti atmosferici (acqua, vento, sole, ecc.) e di garantire il benessere degli occupanti (isolamento termico, isolamento dai rumori esterni, resistenza alle intrusioni, ecc.) Gli infissi esterni sono suddivisibili per tipologia (porte, finestre, serrande, ecc.), per materiale (legno, acciaio, leghe leggere di alluminio, materie plastiche, vetro, ecc.) e per tipo di apertura (infissi fissi, oppure a movimento semplice - ad una o più ante, girevoli, ribaltabili ecc -, oppure a movimento composto - scorrevoli, a soffietto, pieghevoli, ecc- o misto)

MODALITA' D'USO

Per infissi eseguiti a regola d'arte è sufficiente una normale pulizia e cura, per assicurare una buona conservazione, oltre ad assicurare una periodica manutenzione provvedendo alla rimozione di eventuali residui, al rifacimento degli strati protettivi, alla regolazione e lubrificazione degli organi di movimento e tenuta.

PARETI ESTERNE

Le pareti perimetrali esterne si indicano genericamente anche come tamponamenti perchè non hanno funzione portante ma solo funzioni di delimitazione e difesa degli spazi interni del sistema edilizio. La loro conformazione dipende dal tipo di struttura di elevazione (acciaio o cemento armato) e dalle esigenze funzionali dell'edificio.

MODALITA' D'USO

Quale uso corretto delle pareti esterne è necessario condurre periodicamente controlli e verifiche sulle condizioni delle superfici, al fine di non trascurare eventuali difetti o degradi che alla lunga potrebbero portare alla perdita della funzionalità e della stabilità dell'elemento.

RIVESTIMENTI ESTERNI

Strati funzionali esterni dell'edificio con il compito di proteggere la facciata dagli agenti atmosferici e dalle sollecitazioni cui è sottoposta e di garantire un aspetto uniforme durante tutto il ciclo di vita. Tra questa categoria ricomprendiamo gli intonaci esterni, i rivestimenti, le tinteggiature ed i decori.

MODALITA' D'USO

Le modalità d'uso corrette dei rivestimenti esterni (intonaci, rivestimenti, tinteggiature, ecc.) consistono nel visionare periodicamente le superfici per verificare il grado di conservazione ed invecchiamento, in modo da controllare eventuali cadute dei livelli qualitativi al di sotto dei valori accettabili tanto da compromettere l'affidabilità stessa del rivestimento.

Classe di unità tecnologica: *CHIUSURA VERTICALE*

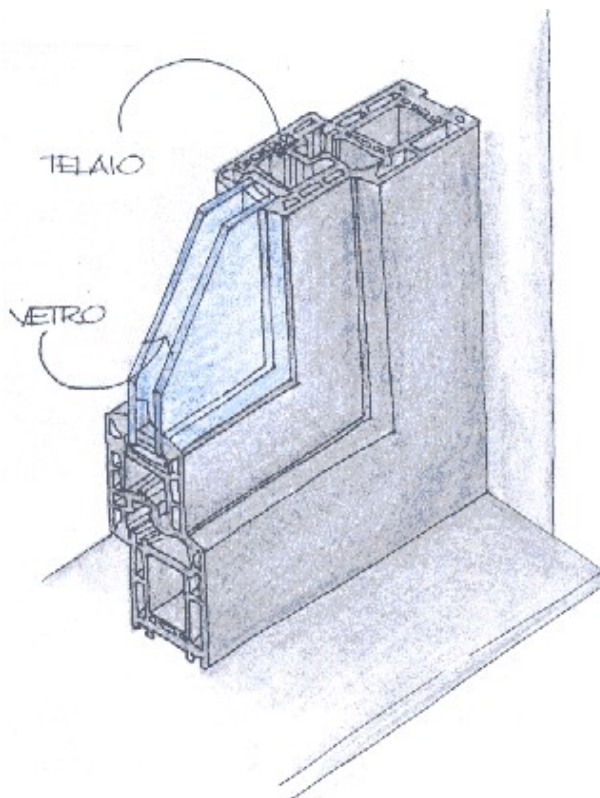
Unità tecnologica: *INFISSI ESTERNI*

1. DESCRIZIONE DELL'ELEMENTO TECNICO MANUTENIBILE

Per le finestre in lega leggera di alluminio vengono usati di solito i profilati estrusi "anticorodal", di varie e particolari forme. Per i serramenti vengono impiegati profili ottenuti per estrusione, di forma appositamente studiata. L'utilizzo di tale tipo di infisso è giustificato dai numerosi pregi di cui è dotato, come la resistenza alle corrosioni, l'indefornabilità degli elementi, la bassa necessità di interventi di manutenzione.

2. COLLOCAZIONE DELL'ELEMENTO NELL'INTERVENTO

3. RAPPRESENTAZIONE GRAFICA DELL'ELEMENTO



4. MODALITA' D'USO CORRETTA

Per infissi eseguiti a regola d'arte è sufficiente una normale pulizia e cura per assicurare una buona conservazione e manovrabilità, oltre ad assicurare una periodica manutenzione provvedendo alla rimozione di eventuali residui, alla regolazione degli organi di movimento e tenuta. E' bene evitare il contatto dei profilati di alluminio con metalli diversi in quanto potrebbero portare a fenomeni indesiderati (corrosioni galvaniche).

Classe di unità tecnologica: **CHIUSURA VERTICALE**


Unità tecnologica: **INFISSI ESTERNI**

1. DESCRIZIONE DELL'ELEMENTO TECNICO MANUTENIBILE

Il vetro può essere impiegato come facente parte di un infisso in legno, pvc, ferro, ecc. oppure può essere utilizzato come serramento vero e proprio; ecco allora che possiamo avere vetrate, porte e scorrevoli interamente costituite da vetro (o meglio lastre di cristallo). Con tale tipologia di infisso otteniamo un prodotto resistente agli agenti atmosferici e agli urti, che necessita di scarsa manutenzione ma tutto ciò a fronte di un elevato costo del materiale stesso.

2. COLLOCAZIONE DELL'ELEMENTO NELL'INTERVENTO

3. RAPPRESENTAZIONE GRAFICA DELL'ELEMENTO



4. MODALITA' D'USO CORRETTA

Per infissi eseguiti a regola d'arte è sufficiente una normale pulizia e cura per assicurare una buona conservazione e manovrabilità. Per una manutenzione periodica degli infissi occorre provvedere alla rimozione di eventuali residui soprattutto in prossimità delle guarnizioni. .

Classe di unità tecnologica: CHIUSURA VERTICALE

Unità tecnologica: PARETI ESTERNE

1. DESCRIZIONE DELL'ELEMENTO TECNICO MANUTENIBILE

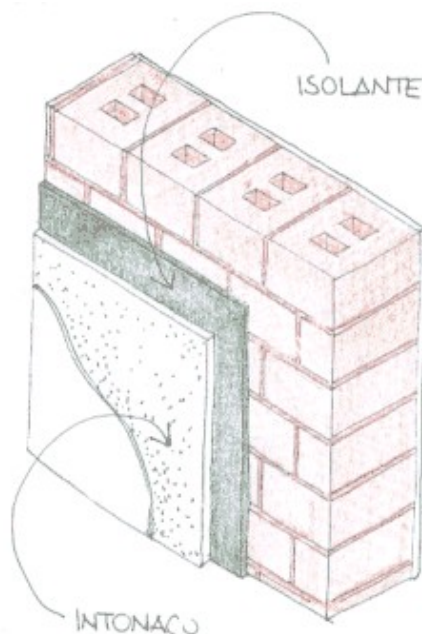
Lo strato di isolamento termico ha la funzione di portare al valore richiesto la resistenza termica globale della chiusura. Si adotta quando siano richieste prefissate condizioni termoigrometriche di utilizzo e di benessere abitativo e viene posto sul lato esterno o interno del tamponamento oppure, dove possibile, nell'intercapedine. Può essere realizzato mediante pannelli o lastre posate a secco o incollate, composte da:

- materiali granulari (scisti, perlite, pomice..)
- materiale in fibra (vetro, minerali, polimeri..)
- materiali compatti (silicato di calcio, laterizio alveolato..)
- materiali cellulari (schiume, vetro, sughero..)

A seconda dei materiali costituenti può assolvere anche la funzione di isolamento acustico.

2. COLLOCAZIONE DELL'ELEMENTO NELL'INTERVENTO

3. RAPPRESENTAZIONE GRAFICA DELL'ELEMENTO



4. MODALITA' D'USO CORRETTA

Il posizionamento dello strato termoisolante ha una funzione fondamentale nel soddisfacimento dei requisiti di benessere interno e di risparmio energetico. Al variare della sua posizione varia la quantità di calore che è possibile accumulare nella parete. La soluzione più adottata è quella che prevede il posizionamento dello strato sull'esterno del tamponamento. In questo caso è opportuno assicurarsi periodicamente della buona tenuta all'acqua dei giunti e dello strato di rivestimento. Per un corretto uso dell'elemento si deve provvedere alla sua sostituzione, locale o generale, ogni volta che se ne riscontri la necessità: in particolar modo si deve effettuare un controllo generale dello strato in occasione di eventi meteo eccezionali. E' necessario inoltre fare attenzione alla presenza di vegetazione sulla superficie della parete.

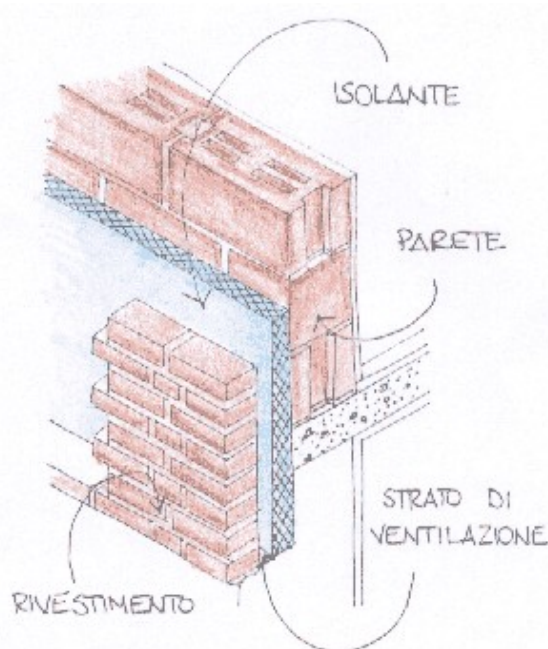
Classe di unità tecnologica: *CHIUSURA VERTICALE*
Unità tecnologica: *RIVESTIMENTI ESTERNI*

1. DESCRIZIONE DELL'ELEMENTO TECNICO MANUTENIBILE

Il rivestimento a cappotto si ottiene fissando, mediante tasselli, degli elementi realizzati con materiale isolante alla struttura di tamponamento. Tali elementi, solitamente realizzati in lastre o pannelli, successivamente al fissaggio, vengono ricoperti da uno strato di intonaco e successivamente tinteggiati. E' possibile creare una intercapedine utilizzando, per il fissaggio dei pannelli, dei profili distanziatori o tasselli di sospensione, anzichè collegandoli direttamente al supporto murario.

2. COLLOCAZIONE DELL'ELEMENTO NELL'INTERVENTO

3. RAPPRESENTAZIONE GRAFICA DELL'ELEMENTO



4. MODALITA' D'USO CORRETTA

Per i rivestimenti a cappotto, quale modalità d'uso corretta, occorre visionare periodicamente le superfici al fine di verificare il grado di conservazione del rivestimento e poter intervenire contro eventuali degradi, in modo da monitorare un'eventuale caduta dei livelli qualitativi al di sotto dei valori accettabili tanto da compromettere l'affidabilità stessa del rivestimento.

Classe di unità tecnologica: *CHIUSURA VERTICALE*
Unità tecnologica: *RIVESTIMENTI ESTERNI*

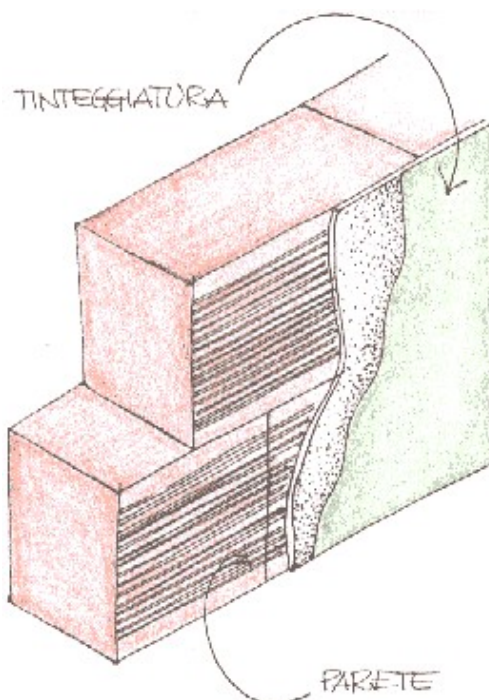
1. DESCRIZIONE DELL'ELEMENTO TECNICO MANUTENIBILE

Le tinteggiature delle pareti vengono eseguite con lo scopo di proteggere le pareti stesse e per renderle esteticamente gradevoli. L'evoluzione della produzione ha contribuito ad avere un'ampia varietà di tinte, dalle iniziali calce e vernici ad olio di lino, sino a pitture a base di resine sintetiche. La scelta del prodotto ideale da utilizzare si basa sulla superficie e sul tipo di ambiente su cui andiamo ad operare.

Tra le pitture abbiamo : - pitture a calce (grassello di calce in acqua), tempere (carbonato di calcio macinato con colle, diluito in acqua con aggiunta di pigmenti per il colore), pitture lavabili (resine sintetiche con pigmenti per il colore : resine acrilviniliche, acriliche, epossidiche, tolueniche, ecc.)

2. COLLOCAZIONE DELL'ELEMENTO NELL'INTERVENTO

3. RAPPRESENTAZIONE GRAFICA DELL'ELEMENTO



4. MODALITA' D'USO CORRETTA

E' necessario ispezionare le tinteggiature per monitorarne il naturale invecchiamento in modo da controllare una eventuale caduta dei livelli qualitativi al di sotto dei valori accettabili tanto da compromettere l'affidabilità delle stesse (macchie di umidità, sfogliature, ecc.) o eventuali degradi anche di natura vandalica (graffi, murali, ecc.)

DESCRIZIONE DELLA CLASSE DI UNITA' TECNOLOGICA

Le chiusure orizzontali sono costituite dalle unità tecnologiche e dagli elementi tecnici mantenibili del sistema edilizio, atti a delimitare orizzontalmente gli spazi interni del sistema stesso rispetto all'esterno. Determinano il volume esterno dell'edificio e la loro funzione principale, oltre a quella di separare l'interno dall'esterno, è quella di garantire la protezione dagli agenti atmosferici e la coibenza termo-acustica. Le chiusure orizzontali si distinguono in coperture piane o inclinate.

Unità tecnologiche di classe CHIUSURA ORIZZONTALE

- COPERTURE PIANE
- COPERTURE INCLINATE

COPERTURE PIANE

Si definiscono coperture le strutture terminali di un edificio, con la funzione prevalente di proteggere l'edificio stesso dagli agenti atmosferici. La copertura piana è composta da due parti principali: la "struttura portante", rappresentata da un solaio/soletta/pannello e il "sistema copertura" che ha lo scopo principale di impedire l'infiltrazione di acqua nei locali sottostanti. Il sistema copertura è composto da una serie di elementi, impiegati o meno a seconda del tipo di tetto progettato: elemento di supporto; strato di tenuta all'acqua; elemento isolante; strato di barriera al vapore; strato di continuità; strato della diffusione del vapore; strato di imprimitura; strato di ripartizione dei carichi; strato di pendenza; strato di protezione; strato di separazione; strato drenante; strato filtrante, ecc. Per le definizioni della terminologia precedentemente usata si fa riferimento alle norme - UNI 8089 31/05/80 Edilizia. Coperture e relativi elementi funzionali. Terminologia funzionale. - UNI 8090 31/05/80 Edilizia. Elementi complementari delle coperture. Terminologia. - UNI 8091 31/05/80 Edilizia. Coperture. Terminologia geometrica e - UNI 8178 Edilizia. Coperture. Analisi degli elementi e strati funzionali.

MODALITA' D'USO

Quale uso corretto delle coperture piane è necessario condurre periodicamente controlli e verifiche sulle condizioni delle superfici, al fine di non trascurare eventuali difetti o degradi che alla lunga potrebbero portare alla perdita della funzionalità dell'elemento ed occorre effettuare controlli sullo smaltimento delle acque meteoriche con la verifica della funzionalità di canali e pluviali, onde evitare accumuli e ristagni pericolosi.

COPERTURE INCLINATE

Insieme degli elementi tecnici orizzontali o suborizzontali del sistema edilizio aventi funzione di separare gli spazi interni del sistema edilizio stesso dallo spazio esterno sovrastante. Le coperture inclinate (coperture discontinue) sono caratterizzate dalle soluzioni di continuità dell'elemento di tenuta all'acqua e necessitano per un corretto funzionamento di una pendenza minima del piano di posa che dipende dai componenti utilizzati e dal clima di riferimento. L'organizzazione e la scelta dei vari strati funzionali nei diversi schemi di funzionamento della copertura consente di definire la qualità della copertura e soprattutto i requisiti prestazionali. Gli elementi e i strati funzionali si possono raggruppare in: elemento di collegamento; elemento di supporto; elemento di tenuta; elemento portante; elemento isolante; strato di barriera al vapore; strato di ripartizione dei carichi; strato di protezione; strato di tenuta all'aria; strato di ventilazione; ecc.

MODALITA' D'USO

Quale uso corretto delle coperture piane è necessario condurre periodicamente controlli e verifiche sulle condizioni delle superfici, al fine di non trascurare eventuali difetti o degradi che alla lunga potrebbero portare alla perdita della funzionalità propria dell'elemento e controlli sullo smaltimento delle acque meteoriche con la verifica della funzionalità di canali e pluviali onde evitare accumuli e ristagni pericolosi.

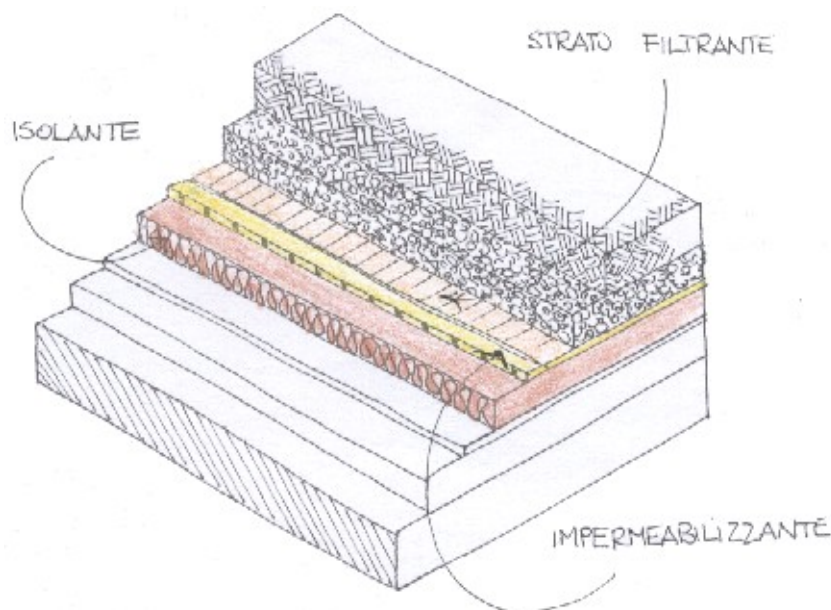
Classe di unità tecnologica: CHIUSURA ORIZZONTALE
Unità tecnologica: COPERTURE PIANE

1. DESCRIZIONE DELL'ELEMENTO TECNICO MANUTENIBILE

Lo scopo dell'impermeabilizzazione è quello di conferire alla copertura la necessaria impermeabilità alle acque meteoriche. Tra i manti (membrane) bituminosi si comprendono i supporti bitumati e le guaine bituminose. I manti bituminosi sono costituiti da materiali (in fogli/rotoli) prefabbricati con il supporto impregnato sino a saturazione da bitume, o da supporti rivestiti su una, o entrambe le facce, da bitume. I manti (membrane) bituminosi sono costituiti da una massa impermeabilizzante distinta nelle categorie : BOF (bitume ossidato fillerizzato), BPE (bitume polimero elastomero modificato), BPP (bitume polimero plastomero), da un'un'armatura (o meno) nella membrana stessa distinta in : armatura vetro velo, armatura vetro tessuto, armatura poliestere non tessuto, armatura polipropilene non tessuto, ecc., da una finitura (o meno) sulla faccia inferiore data da : poliestere non tessuto, polipropilene non tessuto, vetro velo, vetro tessuto, juta tessuto, alluminio, sughero, ecc. e da una finitura (o meno) sulla faccia superiore data da : poliestere, polipropilene, graniglia, ardesia, sabbia, alluminio, rame, acciaio, ecc.

2. COLLOCAZIONE DELL'ELEMENTO NELL'INTERVENTO

3. RAPPRESENTAZIONE GRAFICA DELL'ELEMENTO



4. MODALITA' D'USO CORRETTA

Le modalità d'uso corrette variano in funzione del fatto che il manto venga posizionato quale finitura della copertura oppure sotto lo stato di protezione superficiale (piastrelle, terra, ecc). Nel caso che il manto costituisca l'elemento di finitura è necessario verificare eventuali distacchi dei giunti, il perfetto smaltimento delle acque piovane o di lavaggio (evitando i ristagni), le giunzioni ed i risvolti. Ove il manto impermeabile sia disposto al di sotto del pavimento allora i controlli dovranno essere effettuati in prossimità dei pluviali o delle botole e consistranno nella verifica di eventuali distacchi dei giunti, e nello stato delle giunzioni e dei risvolti. La posa in opera del manto avviene con sovrapposizione di due, tre o quattro teli secondo i metodi : posa in totale indipendenza, posa in semiindipendenza, posa in aderenza, posa con fissaggio meccanico per punti o per linee.

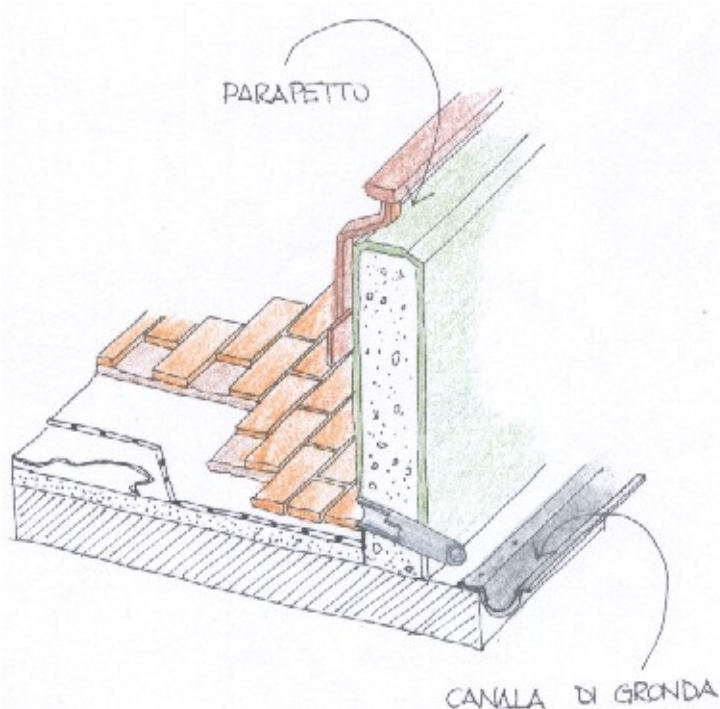
Classe di unità tecnologica: **CHIUSURA ORIZZONTALE**
Unità tecnologica: **COPERTURE PIANE**

1. DESCRIZIONE DELL'ELEMENTO TECNICO MANUTENIBILE

I canali di gronda ed i pluviali costituiscono il sistema di raccolta e smaltimento delle acque meteoriche, mediante l'intercettazione delle acque sulle coperture ed il loro smaltimento a valle del manufatto, pertanto saranno di dimensioni tali da poter soddisfare entrambe le necessità. I canali di gronda sono gli elementi di raccolta che dalla superficie della copertura vanno verso il perimetro, convogliandosi in apposite canalizzazioni : i canali di gronda avranno andamento orizzontale o sub-orizzontale. I pluviali sono gli elementi di smaltimento e hanno la funzione di convogliare ai sistemi di smaltimento al suolo le acque meteoriche raccolte nei canali di gronda. Per i collegamenti degli elementi tra di loro e con la struttura portante si utilizzano elementi appositi : bocchettoni, converse, collari, collettori, fondelli, volute, staffe di ancoraggio, ecc.

2. COLLOCAZIONE DELL'ELEMENTO NELL'INTERVENTO

3. RAPPRESENTAZIONE GRAFICA DELL'ELEMENTO



4. MODALITA' D'USO CORRETTA

Le modalità d'uso corrette del sistema di raccolta e smaltimento delle acque meteoriche consistono in tutte quelle operazioni atte a salvaguardare la funzionalità del sistema stesso. Pertanto è necessario, periodicamente, verificare la pulizia degli elementi, i loro ancoraggi alla struttura portante ecc., e le caratteristiche di funzionalità generale nei momenti di forte pioggia.

Classe di unità tecnologica: CHIUSURA ORIZZONTALE


Unità tecnologica: COPERTURE PIANE

1. DESCRIZIONE DELL'ELEMENTO TECNICO MANUTENIBILE

Sulle coperture oltre agli elementi emergenti per lo scarico in atmosfera degli aeriformi e agli elementi di ornamento e protezione, si hanno un'altra serie di elementi, emergenti o a livello, che creano discontinuità alle strutture ed agli strati sovrastanti : sono i lucernari (creati per illuminare e ventilare i locali sottostanti alla struttura di copertura), le botole (create fundamentalmente per poter accedere alla copertura in modo da consentire l'effettuazione di verifiche e controlli), i diffusori e le cupole (creati soprattutto per illuminare i locali sottostanti alla struttura di copertura).

2. COLLOCAZIONE DELL'ELEMENTO NELL'INTERVENTO

3. RAPPRESENTAZIONE GRAFICA DELL'ELEMENTO



4. MODALITA' D'USO CORRETTA

Le modalità d'uso corretto del sistema di lucernari, botole, diffusori e cupole, consistono in tutte quelle operazioni tali da salvaguardare la loro funzionalità ed accessibilità. Pertanto è necessario periodicamente verificare la pulizia degli elementi, i loro ancoraggi alla struttura portante ecc. e le caratteristiche di funzionalità soprattutto nei momenti di forte pioggia onde prevenire ed evitare infiltrazioni nei locali sottostanti.

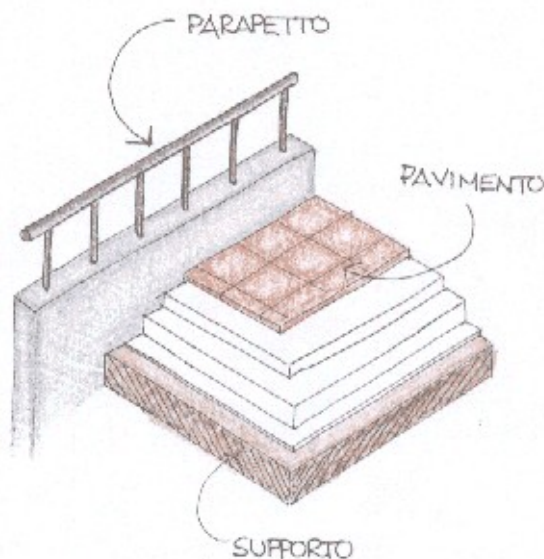
Classe di unità tecnologica: CHIUSURA ORIZZONTALE
Unità tecnologica: COPERTURE PIANE

1. DESCRIZIONE DELL'ELEMENTO TECNICO MANUTENIBILE

Si ricomprendono in questa categoria tutti gli elementi che emergono dalla copertura con la funzione di ornamento e/o protezione : parapetti , aggetti, ornamenti vari. La struttura costituente tali elementi può essere la più varia possibile : cemento armato, muratura, pietra, legno, ferro, alluminio, ecc. Per gli elementi di protezione si ricorda che l'altezza degli stessi deve essere almeno di 1,00 metro.

2. COLLOCAZIONE DELL'ELEMENTO NELL'INTERVENTO

3. RAPPRESENTAZIONE GRAFICA DELL'ELEMENTO



4. MODALITA' D'USO CORRETTA

Quale modalità corretta d'uso di tali elementi occorre provvedere a effettuare controlli periodici sullo stato di conservazione degli elementi a garanzia della loro resistenza e stabilità, con il ricorso ad interventi ogni qual volta si denotino degradi in corso. Nella fase di realizzazione occorre mettere in atto alcuni accorgimenti tecnici atti a salvaguardare gli elementi emergenti quali l'uso di cimase, scossaline, gocciolatoi, buttafuori, ecc.

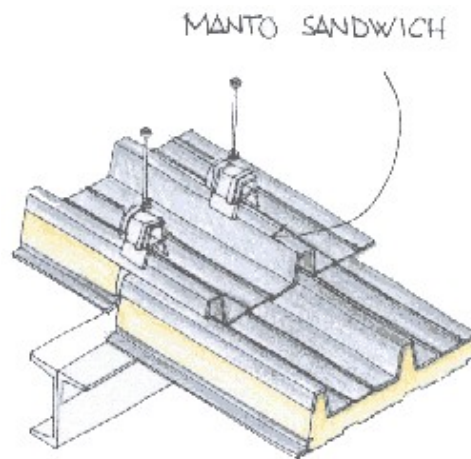
Classe di unità tecnologica: *CHIUSURA ORIZZONTALE*
Unità tecnologica: *COPERTURE INCLINATE*

1. DESCRIZIONE DELL'ELEMENTO TECNICO MANUTENIBILE

I manti sandwich, forniti in pannelli, sono composti da due lamiere, una superiore ed una inferiore (di diversa natura e spessore), con interposto uno strato di materiale coibente (di diversa natura e spessore). Le lamiere sono solitamente composte da : pannelli in lastre piane o grecate in acciaio zincato, acciaio zincato preverniciato o plastificato, acciaio inox, alluminio naturale, preverniciato o goffrato, rame, ecc. Il materiale coibente è solitamente realizzato con : resine poliuretaniche, schiume poliisocianurate, ecc.

2. COLLOCAZIONE DELL'ELEMENTO NELL'INTERVENTO

3. RAPPRESENTAZIONE GRAFICA DELL'ELEMENTO



4. MODALITA' D'USO CORRETTA

Quale modalità d'uso corretta del manto in fibrocemento occorre evidenziare l'opportunità di una costante verifica delle condizioni del manto stesso con la periodica pulizia delle sue superfici e degli elementi ad esso collegati (canali di gronda, aggetti, ecc.), ed il controllo di eventuali rotture, spostamenti, sollevamenti, ecc, soprattutto in caso di eventi metereologici significativi (forti venti, nevicate, ecc.). Per eventuali manutenzioni e ripristini occorre porre attenzione alla possibile incompatibilità tra due materiali che devono essere accoppiati (lastra/viti/rondelle/cappellotti/ecc.) al fine di evitare problemi di corrosione galvanica, che avviene quando tra i diversi elementi si genera una differenza di potenziale.

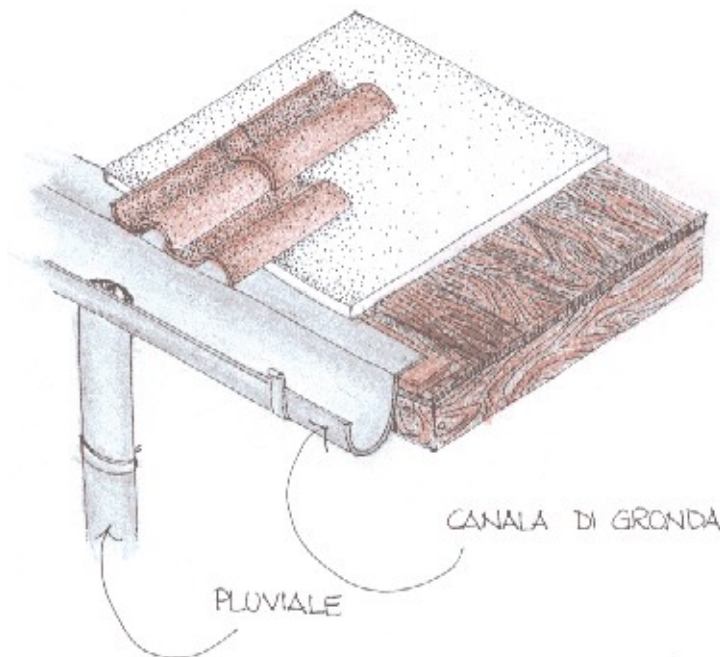
Classe di unità tecnologica: CHIUSURA ORIZZONTALE
Unità tecnologica: COPERTURE INCLINATE

1. DESCRIZIONE DELL'ELEMENTO TECNICO MANUTENIBILE

I canali di gronda ed i pluviali costituiscono il sistema di raccolta e smaltimento delle acque meteoriche, mediante l'intercettazione delle acque sulle coperture ed il loro smaltimento a valle del manufatto, pertanto saranno di dimensioni tali da poter soddisfare entrambe le necessità. I canali di gronda sono gli elementi di raccolta che dalla superficie della copertura vanno verso il perimetro, convogliandosi in apposite canalizzazioni: i canali di gronda avranno andamento orizzontale o sub-orizzontale. I pluviali sono gli elementi di smaltimento e hanno la funzione di convogliare ai sistemi di smaltimento al suolo le acque meteoriche raccolte nei canali di gronda. Per i collegamenti degli elementi tra di loro e con la struttura portante si utilizzano elementi appositi: bocchettoni, converse, collari, collettori, fondelli, volute, staffe di ancoraggio, ecc.

2. COLLOCAZIONE DELL'ELEMENTO NELL'INTERVENTO

3. RAPPRESENTAZIONE GRAFICA DELL'ELEMENTO



4. MODALITA' D'USO CORRETTA

Le modalità d'uso corrette del sistema di raccolta e smaltimento delle acque meteoriche consistono in tutte quelle operazioni atte a salvaguardare la funzionalità del sistema stesso. Pertanto è necessario, periodicamente, verificare la pulizia degli elementi, i loro ancoraggi alla struttura portante ecc., e le caratteristiche di funzionalità generale nei momenti di forte pioggia.

DESCRIZIONE DELLA CLASSE DI UNITA' TECNOLOGICA

Le partizioni orizzontali sono gli elementi tecnici che hanno la funzione di suddividere ed articolare orizzontalmente gli spazi interni del sistema edilizio.

Unità tecnologiche di classe PARTIZIONE ORIZZONTALE

- PAVIMENTAZIONI ESTERNE

PAVIMENTAZIONI ESTERNE

Le pavimentazioni hanno il compito di realizzare una superficie piana destinata al calpestio e al passaggio di persone e veicoli. Gli spessori e i materiali usati variano secondo l'impiego, l'utenza a cui sono destinati ed al luogo in cui vengono posati. Pertanto se sono necessarie elevate resistenze meccaniche si ricorrerà ad un pavimento tipo cementizio o in conglomerato bituminoso, mentre per solo transito pedonale o per modesto carico veicolare si potrà utilizzare rivestimenti ceramici, lignei o in masselli autobloccanti.

MODALITA' D'USO

Le pavimentazioni, quale modalità d'uso corretta, richiedono una periodica e costante manutenzione, al fine di garantire, sempre ed ovunque, buone condizioni di fruibilità pedonale/veicolare. E' pertanto necessario provvedere ad una costante manutenzione con pulizia, riparazione di eventuali danni che potrebbero crearsi nel tempo quali sconnessioni, rotture, buche, ecc., e tutte le altre operazioni utili al mantenimento del pavimento stesso.

Classe di unità tecnologica: *PARTIZIONE ORIZZONTALE*
Unità tecnologica: *PAVIMENTAZIONI ESTERNE*

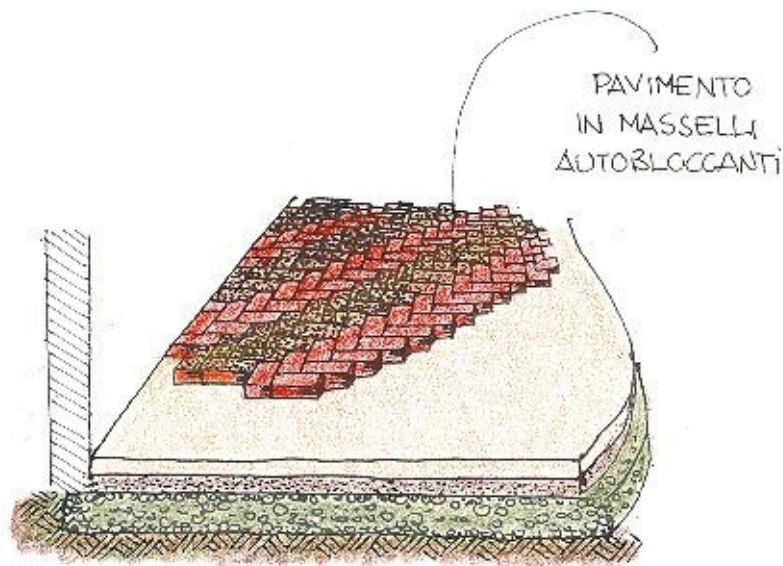
1. DESCRIZIONE DELL'ELEMENTO TECNICO MANUTENIBILE

Le pavimentazioni in masselli autobloccanti vengono usate principalmente per la realizzazione di marciapiedi, parcheggi, aree destinate a sport e giochi, oltre che, ma in maniera marginale, a sede viaria. E' una pavimentazione economica e semplice da posare, e viene prodotta in vari colori e forme che permettono la realizzazione di manufatti che si integrano perfettamente con l'ambiente circostante. In commercio si trovano tre tipi di rivestimento autobloccante:

- monostrato, ottenuto tramite la vibrocompressione di calcestruzzo normalizzato; - con miscele di quarzi; - con miscele di quarzi, graniti e porfidi.

2. COLLOCAZIONE DELL'ELEMENTO NELL'INTERVENTO

3. RAPPRESENTAZIONE GRAFICA DELL'ELEMENTO



4. MODALITA' D'USO CORRETTA

Le pavimentazioni in masselli autobloccanti, quale modalità d'uso corretta, richiedono una periodica e costante manutenzione, al fine di garantire, sempre ed ovunque, buone condizioni di fruibilità pedonale/veicolare. E' pertanto necessario provvedere ad una costante manutenzione con pulizia, riparazione di eventuali danni che potrebbero crearsi nel tempo quali sconnessioni, distacchi, rotture, buche, ecc., e tutte le altre operazioni utili al mantenimento della pavimentazione stessa.

DESCRIZIONE DELLA CLASSE DI UNITA' TECNOLOGICA

Le partizioni inclinate sono gli elementi tecnici che hanno la funzione di articolare gli spazi mettendo in collegamento i diversi livelli del sistema edilizio.

Unità tecnologiche di classe PARTIZIONE INCLINATA

- SCALE ESTERNE

SCALE ESTERNE

Le scale sono gli elementi tecnici che hanno la funzione di collegare piani posti a livelli diversi. Sono composte da un insieme di elementi aventi ciascuno la propria funzione:

- rampa: è l'elemento di collegamento tra i due livelli;
- gradino: è l'elemento che forma la rampa a sua volta costituito da alzata (parte verticale) e pedata (parte orizzontale);
- pianerottolo: è la zona di sosta fra due rampe successive;
- parapetto: è l'elemento di protezione laterale al cui bordo superiore è collocato il corrimano;

I materiali utilizzati sono principalmente l'acciaio e il c.a per quello che riguarda la struttura portante, mentre per i rivestimenti dei gradini vengono usati materiali aventi buone caratteristiche di resistenza agli agenti atmosferici. E' buona regola progettuale far sì che le scale abbiano un andamento regolare ed omogeneo per tutto il loro sviluppo in modo da consentire la sicurezza e la facilità di circolazione. L'inclinazione di una rampa è riferita al rapporto fra alzata (a) e pedata (p) dei gradini che la compongono: il rapporto ottimale fra le due dimensioni si ottiene utilizzando la seguente formula $2a + p = 62-64$ cm. Per quello che riguarda la larghezza delle rampe, essa è legata alla destinazione e all'uso della scala e a condizioni di sicurezza (norme antincendio).

MODALITA' D'USO

Quale modalità d'uso corretta è necessario controllare periodicamente la struttura delle scale per evitare l'insorgere di degradi che potrebbero comprometterne stabilità e funzionalità.

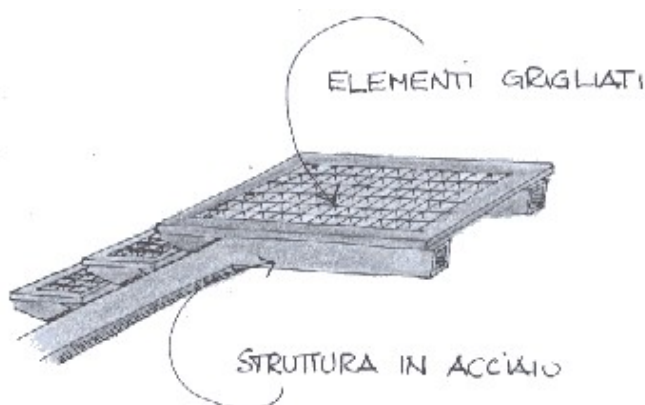
Classe di unità tecnologica: *PARTIZIONE INCLINATA*
Unità tecnologica: *SCALE ESTERNE*

1. DESCRIZIONE DELL'ELEMENTO TECNICO MANUTENIBILE

Le scale a struttura in acciaio sono formate da un'intelaiatura di profilati di varie sezioni, assemblati mediante bullonatura o saldatura. Generalmente si utilizzano profili IPE o HE disposti orizzontalmente in corrispondenza dei pianerottoli ed inclinati in corrispondenza delle rampe. I gradini sono realizzati con lamiere metalliche o elementi grigliati.

2. COLLOCAZIONE DELL'ELEMENTO NELL'INTERVENTO

3. RAPPRESENTAZIONE GRAFICA DELL'ELEMENTO



4. MODALITA' D'USO CORRETTA

E' necessario controllare periodicamente la struttura delle scale per evitare l'insorgere di degradi che potrebbero comprometterne stabilità e funzionalità.

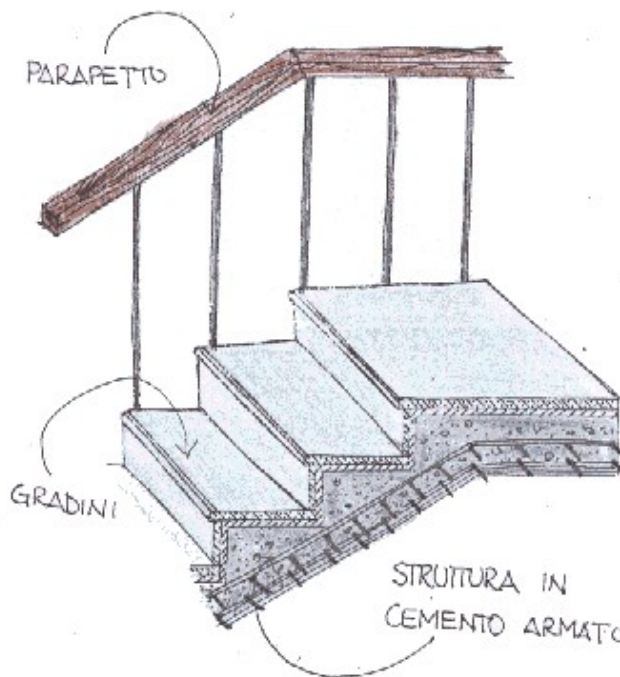
Classe di unità tecnologica: *PARTIZIONE INCLINATA*
Unità tecnologica: *SCALE ESTERNE*

1. DESCRIZIONE DELL'ELEMENTO TECNICO MANUTENIBILE

Le scale a struttura in c.a. vengono utilizzate solitamente negli edifici in muratura e in quelli a struttura portante in c.a. La rampa è formata da una soletta in cemento che può essere sagomata a gradini oppure no; in quest'ultimo caso i gradini sono portati e vengono realizzati in mattoni forati. Dal punto di vista costruttivo possono essere appoggiate o a sbalzo. Nelle strutture appoggiate le rampe sono costituite da una soletta sostenuta da travi che sono disposte parallelamente ai lati lunghi della rampa oppure perpendicolarmente ad essi (si parla in questo caso di solette rampanti), mentre nelle strutture a sbalzo la soletta viene incastrata nei muri o nelle travi perimetrali a ginocchio.

2. COLLOCAZIONE DELL'ELEMENTO NELL'INTERVENTO

3. RAPPRESENTAZIONE GRAFICA DELL'ELEMENTO



4. MODALITA' D'USO CORRETTA

E' necessario controllare periodicamente la struttura delle scale per evitare l'insorgere di degradi che potrebbero comprometterne stabilità e funzionalità.

DESCRIZIONE DELLA CLASSE DI UNITA' TECNOLOGICA

Le aree esterne pertinenti ad un'opera sono state suddivise in "sistemazioni esterne" intendendo l'organizzazione planimetrica delle aree stesse ed in "allestimenti" che raggruppano gli elementi verticali disposti. Entrambe le categorie costituiscono l'insieme degli elementi tecnici aventi la funzione di dividere e conformare gli spazi esterni connessi al sistema edilizio.

Unità tecnologiche di classe AREE ESTERNE

- ALLESTIMENTI

ALLESTIMENTI

Gli allestimenti esterni costituiscono l'insieme degli elementi utili per dare forma ad uno spazio esterno pubblico e delimitarlo nei confronti di animali e persone non desiderate: strutture, complementi (panchine, le fioriere, le tettoie, i cestini, i giochi, le fontane, le sculture, i cartelloni, ecc), accessori, recinzioni, cancelli e tutto quanto necessario per rendere vivibile un'area.

MODALITA' D'USO

Gli elementi di allestimento esterno, quale modalità d'uso corretta, richiedono una periodica e costante manutenzione e pulizia, al fine di garantire, sempre ed ovunque, buone condizioni di utilizzo.


Classe di unità tecnologica: *AREE ESTERNE*
Unità tecnologica: *ALLESTIMENTI*

1. DESCRIZIONE DELL'ELEMENTO TECNICO MANUTENIBILE

Le recinzioni sono utilizzate per delimitare aree alle quali si vuole attribuire un limite ben definito, o per proteggerle da intrusioni non desiderate e comunque per indicare ove finisce una proprietà o una destinazione e inizia un'altra entità. Le tipologie sono innumerevoli così come molti sono i materiali impiegati per la loro realizzazione : muratura, acciaio zincato, ferro battuto, acciaio rivestito con pvc, legno, ecc., oppure miste tra due o più tipi citati. I parapetti sono utilizzati per proteggere particolari tratti dell'area esterna dal rischio di caduta dall'alto, hanno altezza minima di 1,00 metro e possono essere realizzati con forme diverse e con l'utilizzo di diversi materiali : muratura, acciaio zincato, ferro battuto, acciaio rivestito con pvc, legno, ecc.

2. COLLOCAZIONE DELL'ELEMENTO NELL'INTERVENTO

3. RAPPRESENTAZIONE GRAFICA DELL'ELEMENTO



4. MODALITA' D'USO CORRETTA

Sia le recinzioni che i parapetti, quale modalità d'uso corretta, necessitano di una costante e periodica manutenzione al fine di riprendere eventuali deformazioni e/o rotture dovute ad urti e di verniciare e proteggere le superfici dalle aggressioni di agenti aggressivi.

CLASSI DI UNITA' TECNOLOGICHE

STRUTTURA PORTANTE	Pag.	1
CHIUSURA VERTICALE	Pag.	5
CHIUSURA ORIZZONTALE	Pag.	11
PARTIZIONE ORIZZONTALE	Pag.	18
PARTIZIONE INCLINATA	Pag.	20
AREE ESTERNE	Pag.	23

UNITA' TECNOLOGICHE

STRUTTURE DI CONTENIMENTO	Pag.	1
STRUTTURE DI FONDAZIONE	Pag.	1
STRUTTURE DI ELEVAZIONE	Pag.	1
INFISSI ESTERNI	Pag.	5
PARETI ESTERNE	Pag.	5
RIVESTIMENTI ESTERNI	Pag.	5
COPERTURE PIANE	Pag.	11
COPERTURE INCLINATE	Pag.	11
PAVIMENTAZIONI ESTERNE	Pag.	18
SCALE ESTERNE	Pag.	20
ALLESTIMENTI	Pag.	23

ELEMENTI TECNICI MANUTENIBILI

Muro di sostegno in calcestruzzo	Pag.	2
Fondazioni a platea	Pag.	3
Strutture orizz. o inclinate in acciaio	Pag.	4
Finestre in leghe leggere di alluminio	Pag.	6
Vetrate	Pag.	7
Strato di isolamento termico	Pag.	8
Rivestimento a cappotto	Pag.	9
Tinteggiature	Pag.	10
Impermeabilizzazione con manti bituminosi	Pag.	12
Canali di gronda e pluviali	Pag.	13
Lucernari - botole - diffusori - cupole	Pag.	14
Parapetti - aggetti - ornamenti	Pag.	15
Manti sandwich	Pag.	16
Canali di gronda e pluviali	Pag.	17
Pavimento in masselli autobloccanti in cls	Pag.	19
Struttura in acciaio	Pag.	21
Struttura in c.a.	Pag.	22
Recinzioni e parapetti	Pag.	24

STRUTTURA PORTANTE	
STRUTTURE DI CONTENIMENTO	
Muro di sostegno in calcestruzzo	Pag. 2
STRUTTURE DI FONDAZIONE	
Fondazioni a platea	Pag. 3
STRUTTURE DI ELEVAZIONE	
Strutture orizz. o inclinate in acciaio	Pag. 4
CHIUSURA VERTICALE	
INFISSI ESTERNI	
Finestre in leghe leggere di alluminio	Pag. 6
Vetrate	Pag. 7
PARETI ESTERNE	
Strato di isolamento termico	Pag. 8
RIVESTIMENTI ESTERNI	
Rivestimento a cappotto	Pag. 9
Tinteggiature	Pag. 10
CHIUSURA ORIZZONTALE	
COPERTURE PIANE	
Impermeabilizzazione con manti bituminosi	Pag. 12
Canali di gronda e pluviali	Pag. 13
Lucernari - botole - diffusori - cupole	Pag. 14
Parapetti - aggetti - ornamenti	Pag. 15
COPERTURE INCLINATE	
Manti sandwich	Pag. 16
Canali di gronda e pluviali	Pag. 17
PARTIZIONE ORIZZONTALE	
PAVIMENTAZIONI ESTERNE	
Pavimento in masselli autobloccanti in cls	Pag. 19
PARTIZIONE INCLINATA	
SCALE ESTERNE	
Struttura in acciaio	Pag. 21
Struttura in c.a.	Pag. 22
AREE ESTERNE	
ALLESTIMENTI	
Recinzioni e parapetti	Pag. 24

Comune di Revello

Provincia di Cuneo

Interventi di recupero edificio Ex Cinema - Lavori di completamento

Secondo Lotto - Progetto Esecutivo

MANUALE DI MANUTENZIONE

PIANO DI MANUTENZIONE (art. 38 D.P.R. 207/2010)

OGGETTO:

Interventi di recupero edificio Ex Cinema - Lavori di completamento - Secondo Lotto
Progetto esecutivo

COMMITTENTE:

Comune di Revello - Piazza Denina n.2
12036 Revello (CN)
Telefono:0175 257171

IL TECNICO

DESCRIZIONE DELLA CLASSE DI UNITA' TECNOLOGICA

La struttura portante comprende tutte le unità tecnologiche e gli elementi tecnici che hanno funzione di sostenere i carichi (peso proprio della struttura e carichi applicati) e di collegare staticamente le parti del sistema edilizio.

Unità tecnologiche di classe STRUTTURA PORTANTE

- STRUTTURE DI CONTENIMENTO
- STRUTTURE DI FONDAZIONE
- STRUTTURE DI ELEVAZIONE

STRUTTURE DI CONTENIMENTO

Le strutture di contenimento sono rappresentate dagli elementi tecnici che hanno la funzione di sostenere i carichi spingenti derivanti dal terreno, di formare rilevati, di proteggere opere in trincea, ecc. Le strutture tradizionali sono realizzate in muratura, in calcestruzzo armato o non armato, mentre le soluzioni più innovative utilizzano prefabbricati leggeri in c.a. che trasformano la struttura in un sistema più stabile e più accettabile dal punto di vista ambientale.

MODALITA' D'USO

E' necessaria un'ottima conoscenza del terreno al fine di valutare con buona precisione i carichi agenti sul muro. Inoltre per un corretto uso dell'unità tecnologica è opportuno prevedere una regimazione delle acque di falda e di quelle di infiltrazione: si deve procedere ad un'ispezione periodica della struttura, al fine di individuare preventivamente lesioni o cedimenti, e alla verifica del corretto funzionamento del sistema di smaltimento delle acque.

STRUTTURE DI FONDAZIONE

Le strutture di fondazione sono l'insieme degli elementi tecnici orizzontali che hanno la funzione di sostenere il peso della sovrastante struttura e di distribuirlo sul terreno senza che si verifichino dissesti sia nel suolo che nella costruzione.

MODALITA' D'USO

Quale modalità d'uso corretta occorre che venga periodicamente verificato lo stato di conservazione del manufatto, verificando se sono presenti o meno lesioni sulle strutture in elevazione, riconducibili a fenomeni interessanti le fondazioni (rotazioni, cedimenti, ecc.), o altro indicatore dello stato di conservazione delle condizioni originarie dell'opera.

STRUTTURE DI ELEVAZIONE

Le strutture di elevazione sono l'insieme degli elementi tecnici portanti del sistema edilizio: essi hanno la funzione di sostenere i carichi orizzontali e verticali, statici e dinamici, agenti sul sistema stesso e di trasferirli alle strutture di fondazione. Possono essere continue, come nel caso della muratura portante, o intelaiate, come nel caso delle strutture in acciaio e di quelle in cemento armato.

MODALITA' D'USO

Quale modalità d'uso corretta occorre che venga periodicamente verificato lo stato di conservazione del manufatto, verificando se sono presenti o meno lesioni sulle strutture in elevazione, o altro indicatore dello stato di conservazione delle condizioni originarie dell'opera.

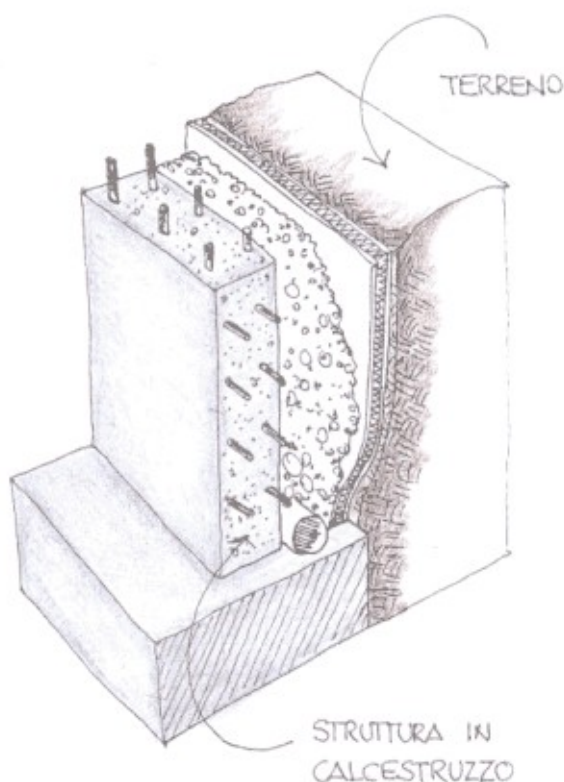
Classe di unità tecnologica: *STRUTTURA PORTANTE*
Unità tecnologica: *STRUTTURE DI CONTENIMENTO*

1. DESCRIZIONE DELL'ELEMENTO TECNICO MANUTENIBILE

Il muro di sostegno in calcestruzzo viene realizzato gettando in opera il calcestruzzo entro casseformi di opportuna forma e dimensione. Il muro può essere armato oppure no a seconda delle dimensioni dell'opera ed avere paramenti verticali oppure inclinati in funzione sia delle verifiche (a ribaltamento, a scorrimento e a schiacciamento) necessarie per la stabilità del muro sia dell'andamento del piano di campagna del terreno.

2. COLLOCAZIONE DELL'ELEMENTO NELL'INTERVENTO

3. RAPPRESENTAZIONE GRAFICA DELL'ELEMENTO



4. DESCRIZIONE DELLE RISORSE NECESSARIE PER CONTROLLI ED INTERVENTI

[Controllo] Controllo dello stato delle strutture

RISORSE D'USO

- Dispositivi di protezione individuale
- Attrezzi manuali di uso comune
- Opere provvisoriali

[Controllo] Controllo dell'aspetto della superficie

RISORSE D'USO

- Dispositivi di protezione individuale

[Controllo] Controllo dell'aspetto della superficie (... segue)

- Attrezzi manuali di uso comune
- Opere provvisionali

[Controllo] Controllo dei danni dopo evento imprevedibile

RISORSE D'USO

- Dispositivi di protezione individuale
- Attrezzi manuali di uso comune
- Opere provvisionali

[Controllo] Controllo delle caratteristiche del terreno

RISORSE D'USO

- Dispositivi di protezione individuale
- Attrezzi manuali di uso comune
- Penetrometro
- Scissometro
- Piezometro
- Inclinometro
- Geofono

[Controllo] Prova sclerometrica

RISORSE D'USO

- Sclerometro
- Dispositivi di protezione individuale
- Attrezzi manuali di uso comune
- Opere provvisionali

[Controllo] Prova con pacometro

RISORSE D'USO

- Pacometro
- Dispositivi di protezione individuale
- Attrezzi manuali di uso comune
- Opere provvisionali

[Controllo] Controllo della carbonatazione

RISORSE D'USO

- Soluzione di fenoftaleina
- Dispositivi di protezione individuale
- Attrezzi manuali di uso comune
- Opere provvisionali

[Controllo] Carotaggio

RISORSE D'USO

- Dispositivi di protezione individuale
- Attrezzi manuali di uso comune
- Opere provvisionali
- Carotatrice

[Controllo] Controllo dell'ossidazione delle armature

RISORSE D'USO

[Controllo] Controllo dell'ossidazione delle armature (... segue)

- Voltmetro ad alta impedenza
- Elettrodo di riferimento
- Dispositivi di protezione individuale
- Attrezzi manuali di uso comune
- Opere provvisionali

[Controllo] Monitoraggio delle lesioni

RISORSE D'USO

- Fessurimetro/Distanziometro/Strain gages
- Dispositivi di protezione individuale
- Attrezzi manuali di uso comune
- Opere provvisionali

[Controllo] Indagine ultrasonica

RISORSE D'USO

- Emittitore di ultrasuoni
- Ricevitore
- Oscilloscopio
- Dispositivi di protezione individuale
- Attrezzi manuali di uso comune
- Opere provvisionali

[Controllo] Prova di estrazione

RISORSE D'USO

- Trapano
- Tassello
- Strumento estrattore
- Dispositivi di protezione individuale
- Attrezzi manuali di uso comune
- Opere provvisionali

[Intervento] Pulizia della superficie

RISORSE D'USO

- Sabbiatrice/Idrosabbiatrice/Spazzola meccanica
- Solventi
- Dispositivi di protezione individuale
- Attrezzi manuali di uso comune
- Opere provvisionali

[Intervento] Applicazione di trattamenti protettivi

RISORSE D'USO

- Resine epossidiche (protettive)
- Soluzioni di resine siliconiche (idrorepellenti)
- Prodotti di finitura
- Dispositivi di protezione individuale
- Attrezzi manuali di uso comune
- Opere provvisionali

[Intervento] Applicazione di trattamenti consolidanti

RISORSE D'USO

[Intervento] Applicazione di trattamenti consolidanti (... segue)

- Resine siliconiche
- Prodotti a base di silicati
- Dispositivi di protezione individuale
- Attrezzi manuali di uso comune
- Opere provvisionali

[Intervento] Consolidamento del terreno

RISORSE D'USO

- Dispositivi di protezione individuale
- Attrezzi manuali di uso comune
- Rullo costipatore
- Vibroflottatrice
- Resine

[Intervento] Realizzazione di una paratia

RISORSE D'USO

- Dispositivi di protezione individuale
- Attrezzi manuali di uso comune
- Autobetoniera/Betoniera
- Escavatore
- Automezzo
- Opere provvisionali

[Intervento] Sostituzione del muro

RISORSE D'USO

- Dispositivi di protezione individuale
- Attrezzi manuali di uso comune
- Autobetoniera/Betoniera
- Opere provvisionali
- Vibratore

[Intervento] Realizzazione del drenaggio

RISORSE D'USO

- Dispositivi di protezione individuale
- Attrezzi manuali di uso comune
- Carotatrice
- Automezzo
- Escavatore
- Opere provvisionali
- Martello perforatore

[Intervento] Ancoraggio con pali radice

RISORSE D'USO

- Dispositivi di protezione individuale
- Attrezzi manuali di uso comune
- Battipalo/Trivellatrice
- Autobetoniera/Betoniera
- Opere provvisionali

[Intervento] Rinforzo del muro

RISORSE D'USO

- Dispositivi di protezione individuale
- Attrezzi manuali di uso comune
- Autobetoniera/Betoniera
- Opere provvisionali

[Intervento] Realizzazione di sottofondazioni

RISORSE D'USO

- Dispositivi di protezione individuale
- Attrezzi manuali di uso comune
- Autobetoniera/Betoniera
- Escavatore
- Automezzo
- Opere provvisionali

[Intervento] Sigillatura delle lesioni

RISORSE D'USO

- Tubetti di iniezione e sfiato
- Resina epossidica a consistenza di stucco
- Resina epossidica fluida
- Pompa pneumatica a bassa pressione
- Dispositivi di protezione individuale
- Attrezzi manuali di uso comune
- Opere provvisionali

[Intervento] Ripresa delle lesioni

RISORSE D'USO

- Malta cementizia specifica
- Macchine a spruzzo per applicazione
- Prodotti di finitura
- Dispositivi di protezione individuale
- Attrezzi manuali di uso comune
- Opere provvisionali

5. LIVELLO MINIMO DELLE PRESTAZIONI PER I REQUISITI

Resistenza meccanica

Capacità di resistere ai carichi e sovraccarichi, in tutte le condizioni di esercizio, nonché ai fenomeni dinamici, nel rispetto del coefficiente di sicurezza, senza deformazioni o cedimenti inammissibili.

Livello minimo delle prestazioni

Le strutture di contenimento devono garantire stabilità e resistenza sotto l'effetto dei carichi trasmessi dal terreno; i livelli minimi prestazionali devono essere ricavati dalle leggi e dalle normative vigenti in materia di progettazione, esecuzione e collaudo delle opere di sostegno. Per quanto riguarda il calcolo ed il dimensionamento delle strutture, i relativi materiali, i procedimenti e metodi costruttivi si rimanda alle vigenti norme specifiche e in particolare alle norme emanate in applicazione della legge 5 novembre 1971, n. 1086 e della legge 2 febbraio 1974, n. 64. Si fa riferimento principalmente al Decreto 11 marzo 1988 del M.ro LLPP "Norme tecniche riguardanti le indagini sui terreni e sulle rocce, la stabilità dei pendii naturali e delle scarpate, i criteri generali e le prescrizioni per la progettazione, l'esecuzione e il collaudo delle opere di sostegno delle terre e delle opere di fondazione" ed alla relativa Circolare 24 settembre 1988 n°30483 del M.ro LLPP. Inoltre esistono una serie di norme tecniche volontarie, costituite in particolar modo da norme europee, che riguardano soprattutto la progettazione geotecnica,

Resistenza meccanica (... segue)

ma contengono anche indicazioni di tipo esecutivo: fra queste l'Eurocodice 7 (UNI ENV 1997/97) fornisce i criteri per calcolare le azioni originate dal terreno, gli aspetti esecutivi ed indica la qualità dei materiali e dei prodotti che devono essere adottati per soddisfare le prescrizioni di progetto.

Stabilità chimico-reattiva

Capacità degli elementi di mantenere inalterate nel tempo le proprie caratteristiche chimico-fisiche.

Livello minimo delle prestazioni

I materiali utilizzati per la realizzazione delle strutture di contenimento devono conservare inalterate nel tempo le proprie caratteristiche chimico-fisiche. I livelli minimi variano in funzione dei materiali impiegati e della loro compatibilità chimico-fisica stabilita dalle norme vigenti: in particolar modo è opportuno evitare contatti diretti tra materiali che possono dar luogo a corrosione elettrolitica (acciaio e zinco, acciaio e alluminio) e il contatto diretto fra l'acciaio ed alcuni materiali aggressivi come il gesso. Si deve prestare attenzione al fenomeno di reazione alcali-aggregati della miscela costituente il cls, innescata dalla presenza di alcali nel cemento e di silice amorfa negli aggregati: per garantire i livelli minimi di prestazione è preferibile evitare l'uso di aggregati reattivi e limitare il contenuto di alcali (sodio e potassio) nel cemento, utilizzando cementi di miscela e riducendo l'umidità del cls.

Resistenza agli agenti aggressivi

Capacità di non subire gli effetti dovuti all'azione di agenti aggressivi chimici, quali disgregazioni e mutamenti di aspetto.

Livello minimo delle prestazioni

Le strutture di contenimento non devono subire dissoluzioni, disgregazioni o mutamenti di aspetto a causa dell'azione di agenti aggressivi presenti nell'ambiente (anidride carbonica, solfati, ecc.). Le strutture esposte ad atmosfere marine e ad attacchi solfatici devono essere costruite con calcestruzzi confezionati con il corretto dosaggio e inoltre devono essere previste adeguate misure di protezione delle superfici utilizzando appositi prodotti protettivi. Per quello che riguarda i livelli minimi prestazionali si fa riferimento alle norme UNI riguardanti la durabilità del calcestruzzo (UNI 8981-1-2-3-4-5-6-7-8/99) e alla norma UNI EN 206 che suddivide il cls in classi, in funzione delle condizioni ambientali a cui è esposto: la norma riporta per ciascuna classe lo spessore minimo del copriferro, il massimo rapporto acqua/cemento e il minimo dosaggio di cemento per la produzione e la posa in opera di cls durabili chimicamente.

Resistenza al gelo

Capacità di non subire gli effetti dovuti alla formazione di ghiaccio, quali disgregazioni o mutamenti di aspetto e dimensione.

Livello minimo delle prestazioni

Le strutture di contenimento non devono subire disgregazioni e mutamenti di aspetto o dimensione a causa della formazione di ghiaccio. I livelli minimi prestazionali possono essere definiti facendo riferimento alla normativa UNI. In particolare per quello che riguarda il calcestruzzo la norma UNI 8981-4/99 indica i provvedimenti da adottare, in fase di confezionamento, per prevenire l'attacco del gelo (utilizzo di additivi aeranti, impiego di aggregati non gelivi, riduzione del rapporto acqua/cemento) mentre la norma UNI 7087/82 definisce le modalità per determinare la resistenza al gelo su provini, confezionati in laboratorio o ricavati da cls già indurito, sottoposti a cicli alternati di gelo e disgelo: la degradazione del provino di calcestruzzo viene valutata osservando le variazioni del modulo elastico, della lunghezza e della massa.

Anigroscopicità

Anigroscopicità (... segue)

Capacità degli elementi di non essere soggetti a mutamenti di dimensione, comportamento e morfologia in seguito all'assorbimento e/o al contatto con acqua.

Livello minimo delle prestazioni

Le strutture di contenimento non devono essere soggette a cambiamenti chimico- fisici, strutturali o funzionali nel caso in cui vengano a contatto o assorbano acqua piovana, di falda o marina. I livelli minimi prestazionali variano in funzione delle caratteristiche del materiale impiegato e dell'origine e composizione dell'acqua. Per caratterizzare il livello minimo di resistenza all'acqua di un'opera in cls si può riferire alla norma UNI 8981-3/99 "Durabilità delle opere e degli elementi prefabbricati di calcestruzzo - Istruzioni per ottenere la resistenza alle acque dilavanti" e alla norma UNI 8981-6/99 "Durabilità delle opere e degli elementi prefabbricati di calcestruzzo - Istruzioni per ottenere la resistenza all'acqua di mare". Entrambe le norme forniscono un criterio per valutare il grado di aggressività dell'acqua (mediante classi di aggressività) ed indica i provvedimenti da adottare per prevenire l'attacco o almeno ridurre i conseguenti effetti dannosi (utilizzo di calcestruzzo compatto e poco permeabile confezionato con una corretta combinazione dei seguenti fattori: composizione del calcestruzzo, tipo di cemento, ridotto rapporto acqua/cemento, dosaggio di cemento sufficientemente elevato, elevata lavorabilità).

Resistenza agli attacchi biologici

Capacità degli elementi di non subire riduzioni di prestazioni causate dalla presenza di animali, di vegetali o di microrganismi.

Livello minimo delle prestazioni

I livelli minimi variano in funzione dei materiali utilizzati, del loro impiego e del tipo di agente biologico. In ogni caso occorre garantire, soprattutto sulle costruzioni meno recenti, una adeguata pulizia e una protezione con prodotti che contrastino efficacemente lo sviluppo della vegetazione.

Regolarità geometrica

Capacità di soddisfare le esigenze estetiche e funzionali di planarità e assenza di difetti superficiali.

Livello minimo delle prestazioni

I livelli minimi variano in funzione delle esigenze, delle caratteristiche e dell'importanza dell'opera.

6. ANOMALIE RISCONTRABILI

Cedimento

Valutazione: anomalia grave

Degrado della struttura di contenimento che si manifesta con lesioni verticali nel corpo del muro oppure con veri e propri cedimenti di porzioni di muro.

Rotazione

Valutazione: anomalia grave

Rotazione della struttura del muro dovuta alla diminuzione del coefficiente di sicurezza al ribaltamento a causa di infiltrazioni idriche.

Rottura

Valutazione: anomalia grave

Rottura (... segue)

Rottura della struttura di contenimento dovuta a cedimenti differenziali del terreno sottostante oppure ad eccessive sollecitazioni provenienti dal terreno a monte.

Lesione e/o fessurazione

Valutazione: anomalia grave

Aperture o lesioni che possono interessare una parte o l'intero spessore dell'elemento.

Cavillature superficiali

Valutazione: anomalia lieve

Fessurazioni capillari ramificate sulla superficie, dovute a un non corretto dosaggio del calcestruzzo.

Chiazze di umidità

Valutazione: anomalia grave

Presenza di chiazze o zone di umidità sull'elemento, generalmente in aree dell'elemento in prossimità del terreno e/o delle opere fondazionali.

Crescita di vegetazione

Valutazione: anomalia lieve

Crescita di vegetazione (erba, licheni, muschi, ecc.) sulla superficie dell'elemento o su parte di essa.

Deformazione

Valutazione: anomalia grave

Variazioni geometriche e/o morfologiche degli elementi strutturali, dovute a sollecitazioni di varia natura (sovraccaricamento, sbalzi termici, ecc.), accompagnate spesso dalla perdita delle caratteristiche di resistenza e stabilità degli elementi stessi.

Degrado dei giunti

Valutazione: anomalia grave

Decoesione, distacco, cambiamento di colore dei giunti.

Disgregazione

Valutazione: anomalia grave

Disgregazioni delle superfici dell'elemento, con effetti di sgretolamenti e lacerazioni.

Distacco

Valutazione: anomalia grave

Decoesione e conseguente caduta di parti di materiale.

Erosione

Valutazione: anomalia lieve

Degrado della superficie dovuto all'azione erosiva di agenti di natura chimica o biologica.

Fori e bolle

Valutazione: anomalia lieve

Presenza di piccoli crateri sulla superficie generalmente causati da grani di calce libera che, idratando, aumentano di volume e generano piccoli distacchi.

Macchie di ruggine

Valutazione: anomalia grave

Macchie bruno-rossastre sulla superficie del calcestruzzo dovute alla corrosione dei ferri d'armatura.

Mancanza di copriferro

Valutazione: difetto grave

Mancanza di calcestruzzo in corrispondenza dell'armatura con conseguente esposizione dei ferri a fenomeni di corrosione.

Muffe biologiche

Valutazione: anomalia lieve

Deposito sottile costituito prevalentemente da microrganismi, che creano una patina di colore variabile aderente alla superficie.

Nidi di ghiaia

Valutazione: anomalia lieve

Degrado della superficie dovuto alla segregazione dei componenti del calcestruzzo in fase di getto e caratterizzato da cavità irregolari e inerti di maggior diametro in evidenza.

Sfogliamento

Valutazione: anomalia lieve

Disgregazione e sfaldamento degli strati superficiali dell'elemento, causato solitamente dagli effetti del gelo.

Variazione di volume

Valutazione: anomalia grave

Aumento di volume dell'elemento e conseguente disgregazione, dovute all'attacco solfatico in ambiente marino oppure a cicli di gelo-disgelo.

7. MANUTENZIONI ESEGUIBILI DIRETTAMENTE DALL'UTENTE

CONTROLLI

- Controllo dello stato delle strutture
- Controllo dell'aspetto della superficie
- Controllo dei danni dopo evento imprevedibile

INTERVENTI

Nessuno

8. MANUTENZIONI ESEGUIBILI A CURA DI PERSONALE SPECIALIZZATO

CONTROLLI

- Controllo delle caratteristiche del terreno
- Prova sclerometrica
- Prova con pacometro
- Controllo della carbonatazione
- Carotaggio
- Controllo dell'ossidazione delle armature
- Monitoraggio delle lesioni
- Indagine ultrasonica
- Prova di estrazione

INTERVENTI

- Pulizia della superficie
- Applicazione di trattamenti protettivi
- Applicazione di trattamenti consolidanti
- Consolidamento del terreno
- Realizzazione di una paratia
- Sostituzione del muro
- Realizzazione del drenaggio
- Ancoraggio con pali radice
- Rinforzo del muro
- Realizzazione di sottofondazioni
- Sigillatura delle lesioni
- Ripresa delle lesioni

Classe di unità tecnologica: **STRUTTURA PORTANTE**

Unità tecnologica: **STRUTTURE DI FONDAZIONE**

1. DESCRIZIONE DELL'ELEMENTO TECNICO MANUTENIBILE

La fondazione a platea viene utilizzata per edifici a struttura in c.a. o in acciaio quando il terreno di fondazione ha una resistenza unitaria modesta rispetto al carico trasmesso dall'edificio. Sono costituite da travi principali, che si incontrano in corrispondenza della base dei pilastri, da travi secondarie, incastrate a quelle principali e poco distanziate fra loro in modo da ridurre lo spessore e l'armatura delle solette, e da solette incastrate alle travi e armate con ferri unidirezionali o incrociati. Viene realizzato, sotto la fondazione, uno strato (solitamente di 10 cm) di magrone, confezionato con cls a basso dosaggio, per livellare il piano di appoggio e per evitare il contatto fra l'armatura e il suolo.

2. COLLOCAZIONE DELL'ELEMENTO NELL'INTERVENTO

3. DESCRIZIONE DELLE RISORSE NECESSARIE PER CONTROLLI ED INTERVENTI

[Controllo] Controllo dello stato delle strutture

RISORSE D'USO

- Dispositivi di protezione individuale
- Attrezzi manuali di uso comune
- Opere provvisionali

[Controllo] Controllo della verticalità dell'edificio

RISORSE D'USO

- Dispositivi di protezione individuale
- Attrezzi manuali di uso comune
- Filo a piombo
- Opere provvisionali

[Controllo] Controllo dei danni dopo evento imprevedibile

RISORSE D'USO

- Dispositivi di protezione individuale
- Attrezzi manuali di uso comune
- Opere provvisionali

[Controllo] Controllo delle caratteristiche del terreno

RISORSE D'USO

- Dispositivi di protezione individuale
- Attrezzi manuali di uso comune
- Penetrometro
- Scissometro
- Piezometro
- Inclinometro
- Geofono
- Opere provvisionali

[Controllo] Prova sclerometrica

RISORSE D'USO

- Sclerometro
- Dispositivi di protezione individuale

[Controllo] Prova sclerometrica (... segue)

- Attrezzi manuali di uso comune
- Opere provvisionali

[Controllo] Prova con pacometro

RISORSE D'USO

- Pacometro
- Dispositivi di protezione individuale
- Attrezzi manuali di uso comune
- Opere provvisionali

[Controllo] Controllo della carbonatazione

RISORSE D'USO

- Soluzione di fenoftaleina
- Dispositivi di protezione individuale
- Attrezzi manuali di uso comune
- Opere provvisionali

[Controllo] Controllo dell'ossidazione delle armature

RISORSE D'USO

- Voltmetro ad alta impedenza
- Elettrodo di riferimento
- Dispositivi di protezione individuale
- Attrezzi manuali di uso comune
- Opere provvisionali

[Controllo] Carotaggio

RISORSE D'USO

- Dispositivi di protezione individuale
- Attrezzi manuali di uso comune
- Carotatrice
- Opere provvisionali

[Intervento] Iniezione con malte o resine

RISORSE D'USO

- Tubetti di iniezione e sfiato
- Resina epossidica a consistenza di stucco
- Resina epossidica fluida
- Pompa pneumatica a bassa pressione
- Dispositivi di protezione individuale
- Attrezzi manuali di uso comune

[Intervento] Costruzione di sottofondazioni

RISORSE D'USO

- Dispositivi di protezione individuale
- Attrezzi manuali di uso comune
- Autobetoniera/Betoniera
- Escavatore
- Automezzo
- Piegaferro
- Sega circolare

[Intervento] Consolidamento del terreno

RISORSE D'USO

- Dispositivi di protezione individuale
- Attrezzi manuali di uso comune
- Rullo costipatore
- Vibroflottatrice
- Resine

4. LIVELLO MINIMO DELLE PRESTAZIONI PER I REQUISITI**Resistenza meccanica**

Capacità di resistere ai carichi e sovraccarichi, in tutte le condizioni di esercizio, nonché ai fenomeni dinamici, nel rispetto del coefficiente di sicurezza, senza deformazioni o cedimenti inammissibili.

Livello minimo delle prestazioni

Le strutture di fondazione devono garantire stabilità e resistenza sotto l'effetto dei carichi provenienti dalle strutture di elevazione; i livelli minimi prestazionali devono essere ricavati dalle leggi e dalle normative vigenti in materia di progettazione, esecuzione e collaudo delle opere di fondazione. Per quanto riguarda il calcolo ed il dimensionamento delle strutture, i relativi materiali, i procedimenti e metodi costruttivi si rimanda alle vigenti norme specifiche e in particolare alle norme emanate in applicazione della legge 5 novembre 1971, n. 1086 e della legge 2 febbraio 1974, n. 64. Si fa riferimento principalmente al Decreto 11 marzo 1988 del M.ro LLPP "Norme tecniche riguardanti le indagini sui terreni e sulle rocce, la stabilità dei pendii naturali e delle scarpate, i criteri generali e le prescrizioni per la progettazione, l'esecuzione e il collaudo delle opere di sostegno delle terre e delle opere di fondazione" ed alla relativa Circolare 24 settembre 1988 n°30483 del M.ro LLPP. Inoltre esistono una serie di norme tecniche volontarie, costituite in particolar modo da norme europee, che riguardano soprattutto la progettazione geotecnica, ma contengono anche indicazioni di tipo esecutivo: fra queste l'Eurocodice 7 (UNI ENV 1997/97) fornisce i criteri per calcolare le azioni originate dal terreno, gli aspetti esecutivi ed indica la qualità dei materiali e dei prodotti che devono essere adottati per soddisfare le prescrizioni di progetto.

Stabilità chimico-reattiva

Capacità degli elementi di mantenere inalterate nel tempo le proprie caratteristiche chimico-fisiche.

Livello minimo delle prestazioni

I materiali utilizzati per la realizzazione delle strutture di fondazione devono conservare inalterate nel tempo le proprie caratteristiche chimico-fisiche. I livelli minimi variano in funzione dei materiali impiegati e della loro compatibilità chimico-fisica stabilita dalle norme vigenti: in particolar modo è opportuno evitare contatti diretti tra materiali che possono dar luogo a corrosione elettrolitica (acciaio e zinco, acciaio e alluminio) e il contatto diretto fra l'acciaio ed alcuni materiali aggressivi come il gesso. Si deve prestare attenzione al fenomeno di reazione alcali-aggregati della miscela costituente il cls, innescata dalla presenza di alcali nel cemento e di silice amorfa negli aggregati: per garantire i livelli minimi di prestazione è preferibile evitare l'uso di aggregati reattivi e limitare il contenuto di alcali (sodio e potassio) nel cemento, utilizzando cementi di miscela e riducendo l'umidità del cls.

Resistenza agli agenti aggressivi

Capacità di non subire gli effetti dovuti all'azione di agenti aggressivi chimici, quali disgregazioni e mutamenti di aspetto.

Livello minimo delle prestazioni

Le strutture di fondazione non devono subire dissoluzioni, disgregazioni o mutamenti di aspetto a causa dell'azione di agenti aggressivi presenti nell'ambiente (anidride carbonica, solfati, ecc.). Le strutture esposte ad atmosfere marine e ad attacchi solfatici devono essere costruite con calcestruzzi confezionati con il corretto dosaggio e

Resistenza agli agenti aggressivi (... segue)

inoltre devono essere previste adeguate misure di protezione delle superfici utilizzando appositi prodotti protettivi. Per quello che riguarda i livelli minimi prestazionali si fa riferimento alle norme UNI riguardanti la durabilità del calcestruzzo (UNI 8981-1-2-3-4-5-6-7-8/99) e alla norma UNI EN 206 che suddivide il cls in classi, in funzione delle condizioni ambientali a cui è esposto: la norma riporta per ciascuna classe lo spessore minimo del copriferro, il massimo rapporto acqua/cemento e il minimo dosaggio di cemento per la produzione e la posa in opera di cls durabili chimicamente.

Resistenza al gelo

Capacità di non subire gli effetti dovuti alla formazione di ghiaccio, quali disgregazioni o mutamenti di aspetto e dimensione.

Livello minimo delle prestazioni

Le strutture di fondazione non devono subire disgregazioni e mutamenti di aspetto o dimensione a causa della formazione di ghiaccio. I livelli minimi prestazionali possono essere definiti facendo riferimento alla normativa UNI. In particolare per quello che riguarda il calcestruzzo la norma UNI 8981-4/99 indica i provvedimenti da adottare, in fase di confezionamento, per prevenire l'attacco del gelo (utilizzo di additivi aeranti, impiego di aggregati non gelivi, riduzione del rapporto acqua/cemento) mentre la norma UNI 7087/82 definisce le modalità per determinare la resistenza al gelo su provini, confezionati in laboratorio o ricavati da cls già indurito, sottoposti a cicli alternati di gelo e disgelo: la degradazione del provino di calcestruzzo viene valutata osservando le variazioni del modulo elastico, della lunghezza e della massa.

Anigroscopicità

Capacità delle strutture di fondazione di non subire mutamenti di dimensione, comportamento e morfologia in seguito all'assorbimento di acqua.

Livello minimo delle prestazioni

Le strutture di contenimento non devono essere soggette a cambiamenti chimico- fisici, strutturali o funzionali nel caso in cui vengano a contatto o assorbano acqua piovana, di falda o marina. I livelli minimi prestazionali variano in funzione delle caratteristiche del materiale impiegato e dell'origine e composizione dell'acqua. Per caratterizzare il livello minimo di resistenza all'acqua di un'opera in cls si può riferire alla norma UNI 8981-3/99 "Durabilità delle opere e degli elementi prefabbricati di calcestruzzo - Istruzioni per ottenere la resistenza alle acque dilavanti" e alla norma UNI 8981-6/99 "Durabilità delle opere e degli elementi prefabbricati di calcestruzzo - Istruzioni per ottenere la resistenza all'acqua di mare". Entrambe le norme forniscono un criterio per valutare il grado di aggressività dell'acqua (mediante classi di aggressività) ed indica i provvedimenti da adottare per prevenire l'attacco o almeno ridurre i conseguenti effetti dannosi (utilizzo di calcestruzzo compatto e poco permeabile confezionato con una corretta combinazione dei seguenti fattori: composizione del calcestruzzo, tipo di cemento, ridotto rapporto acqua/cemento, dosaggio di cemento sufficientemente elevato, elevata lavorabilità).

Resistenza agli attacchi biologici

Capacità degli elementi di non subire riduzioni di prestazioni causate dalla presenza di animali, di vegetali o di microrganismi.

Livello minimo delle prestazioni

I livelli minimi variano in funzione dei materiali utilizzati, del loro impiego e del tipo di agente biologico.

5. ANOMALIE RICONTRABILI

Cedimento

Valutazione: anomalia grave

Cedimento della struttura di fondazione che si manifesta sugli elementi delle strutture di elevazione e delle chiusure con famiglie di lesioni.

Le lesioni assumono forme diverse a seconda del tipo di cedimento: se il cedimento interessa solo una parte di fabbricato le lesioni iniziano dalla mezzeria della parete verticale e si sviluppano a 45° in direzioni opposte, mentre se il cedimento interessa la maggior parte della struttura le lesioni hanno andamento verticale e si sviluppano in corrispondenza dei bordi e della mezzeria del cedimento.

Rotazione

Valutazione: anomalia grave

Rotazione del piano di fondazione della struttura attorno ad un punto che si manifesta sugli elementi delle strutture di elevazione e delle chiusure con lesioni verticali in corrispondenza del punto di rotazione.

Rottura

Valutazione: anomalia grave

Rottura degli elementi di fondazione dovuta a cedimenti differenziali del terreno oppure ad eccessive sollecitazioni provenienti dalle strutture di elevazione.

Lesione e/o fessurazione

Valutazione: anomalia grave

Presenza di lesioni e/o fessurazioni sugli elementi di fondazione con o senza spostamento delle parti.

Umidità dovuta a risalita capillare

Valutazione: anomalia lieve

Presenza di umidità sulle pareti del fabbricato, dovuta a risalita capillare di acqua attraverso le strutture di fondazione.

Mancanza di copriferro

Valutazione: difetto grave

Mancanza di calcestruzzo in corrispondenza dell'armatura con conseguente esposizione dei ferri a fenomeni di corrosione.

6. MANUTENZIONI ESEGUIBILI DIRETTAMENTE DALL'UTENTE

CONTROLLI

- Controllo dello stato delle strutture
- Controllo della verticalità dell'edificio
- Controllo dei danni dopo evento imprevedibile

INTERVENTI

Nessuno

7. MANUTENZIONI ESEGUIBILI A CURA DI PERSONALE SPECIALIZZATO

CONTROLLI

- Controllo delle caratteristiche del terreno
- Prova sclerometrica
- Prova con pacometro
- Controllo della carbonatazione
- Controllo dell'ossidazione delle armature
- Carotaggio

INTERVENTI

- Iniezione con malte o resine
- Costruzione di sottofondazioni
- Consolidamento del terreno

Classe di unità tecnologica: *STRUTTURA PORTANTE*
Unità tecnologica: *STRUTTURE DI ELEVAZIONE*

1. DESCRIZIONE DELL'ELEMENTO TECNICO MANUTENIBILE

Le strutture orizzontali e inclinate in acciaio sono costituite dagli elementi tecnici (travi) aventi funzione di sostenere orizzontalmente i carichi agenti sul sistema edilizio e di trasmetterli alle strutture di elevazione verticali.

2. COLLOCAZIONE DELL'ELEMENTO NELL'INTERVENTO

3. DESCRIZIONE DELLE RISORSE NECESSARIE PER CONTROLLI ED INTERVENTI

[Controllo] Controllo della struttura

RISORSE D'USO

- Dispositivi di protezione individuale
- Attrezzi manuali di uso comune
- Opere provvisionali

[Controllo] Controllo dei danni dopo evento imprevedibile

RISORSE D'USO

- Dispositivi di protezione individuale
- Attrezzi manuali di uso comune
- Opere provvisionali

[Controllo] Controllo del film protettivo

RISORSE D'USO

- Dispositivi di protezione individuale
- Attrezzi manuali di uso comune
- Opere provvisionali
- Spessimetro

[Controllo] Controllo della freccia massima

RISORSE D'USO

- Dispositivi di protezione individuale
- Attrezzi manuali di uso comune
- Flessimetro

[Controllo] Controllo del serraggio dei bulloni

RISORSE D'USO

- Dispositivi di protezione individuale
- Attrezzi manuali di uso comune
- Chiave dinamometrica
- Opere provvisionali

[Controllo] Controllo delle saldature

RISORSE D'USO

- Dispositivi di protezione individuale
- Attrezzi manuali di uso comune
- Lenti
- Endoscopio

[Controllo] Controllo delle saldature (... segue)

- Fibroscopio
- Opere provvisionali

[Controllo] Controllo degli apparecchi di appoggio

RISORSE D'USO

- Dispositivi di protezione individuale
- Attrezzi manuali di uso comune
- Opere provvisionali

[Controllo] Controllo con liquidi penetranti

RISORSE D'USO

- Dispositivi di protezione individuale
- Attrezzi manuali di uso comune
- Liquidi penetranti

[Controllo] Controllo con magnetoscopio

RISORSE D'USO

- Dispositivi di protezione individuale
- Attrezzi manuali di uso comune
- Poli portatili
- Polveri magnetizzabili

[Controllo] Controllo con ultrasuoni

RISORSE D'USO

- Dispositivi di protezione individuale
- Attrezzi manuali di uso comune
- Emettitore di ultrasuoni

[Controllo] Controllo ai raggi X

RISORSE D'USO

- Dispositivi di protezione individuale
- Attrezzi manuali di uso comune
- Apparecchio radiogeno

[Intervento] Pulizia manuale delle superfici

RISORSE D'USO

- Dispositivi di protezione individuale
- Attrezzi manuali di uso comune
- Solventi
- Opere provvisionali

[Intervento] Pulizia meccanica delle superfici

RISORSE D'USO

- Dispositivi di protezione individuale
- Attrezzi manuali di uso comune
- Spazzola metallica
- Solventi
- Mole abrasive meccaniche

[Intervento] Sabbiatura

RISORSE D'USO

- Dispositivi di protezione individuale
- Attrezzi manuali di uso comune
- Sabbiatrice
- Sabbia

[Intervento] Ripristino della protezione superficiale antiruggine

RISORSE D'USO

- Dispositivi di protezione individuale
- Attrezzi manuali di uso comune
- Vernice protettiva
- Pittura antiruggine
- Opere provvisionali

[Intervento] Sostituzione dell'elemento

RISORSE D'USO

- Dispositivi di protezione individuale
- Attrezzi manuali di uso comune
- Opere provvisionali

[Intervento] Rinforzo locale delle sezioni indebolite

RISORSE D'USO

- Dispositivi di protezione individuale
- Attrezzi manuali di uso comune
- Opere provvisionali

[Intervento] Sostituzione degli elementi del giunto

RISORSE D'USO

- Dispositivi di protezione individuale
- Attrezzi manuali di uso comune
- Opere provvisionali
- Chiave dinamometrica
- Pittura antiruggine

[Intervento] Sostituzione e preserraggio dei bulloni

RISORSE D'USO

- Dispositivi di protezione individuale
- Attrezzi manuali di uso comune
- Chiave dinamometrica

[Intervento] Esecuzione della nuova saldatura

RISORSE D'USO

- Dispositivi di protezione individuale
- Attrezzi manuali di uso comune
- Elettrodo scriccatore
- Elettrodo per saldatura
- Liquidi penetranti

[Intervento] Ripristino dell'apparecchiatura di appoggio

RISORSE D'USO

- Dispositivi di protezione individuale
- Attrezzi manuali di uso comune
- Opere provvisoriale
- Martinetto idraulico

4. LIVELLO MINIMO DELLE PRESTAZIONI PER I REQUISITI

Resistenza meccanica

Capacità di resistere ai carichi e sovraccarichi, in tutte le condizioni di esercizio, nonché ai fenomeni dinamici, nel rispetto del coefficiente di sicurezza, senza deformazioni o fessurazioni inammissibili.

Livello minimo delle prestazioni

Le strutture di elevazione devono garantire stabilità e resistenza sotto l'effetto di qualsiasi carico ad esse applicato; per quello che riguarda i livelli minimi prestazionali si deve fare riferimento alle leggi e alle normative vigenti in materia di progettazione, esecuzione e collaudo delle strutture, per il tipo di struttura ed i materiali utilizzati. In particolare per il calcolo dei carichi agenti si può fare riferimento all'Eurocodice 1 (UNI ENV 1991-1/96; UNI ENV 1991-2-1/96; UNI ENV 1991-2-5/01) o alle prescrizioni italiane riportate nel D.M. 16.1.1996 e nella C.M. LL.PP. 4.07.1996 n.156AA/STC, mentre le prescrizioni e le limitazioni relative al calcolo, alla progettazione e all'esecuzione delle strutture sono riportate nella Legge 5 nov. 1971 n° 1086 "Norme per la disciplina delle opere in conglomerato cementizio armato normale e precompresso ed a struttura metallica", nel decreto DM 9 gen. 1996 (parte 2) e nella norma CNR UNI 10011 "Costruzioni di acciaio. Istruzioni per il calcolo, l'esecuzione, il collaudo e la manutenzione". Inoltre esistono una serie di norme tecniche volontarie, costituite in particolar modo da norme europee, che riguardano principalmente la progettazione, ma contengono anche indicazioni di tipo esecutivo: fra questa l'Eurocodice 3 "Progettazione delle strutture di acciaio" (UNI ENV 1993-1-1/94; UNI ENV 1993-1-2/98; UNI ENV 1993-1-3/00; UNI ENV 1993-1-4/99; UNI ENV 1993-1-5/01).

Resistenza al fuoco

Capacità degli elementi di resistere al fuoco per un tempo determinato senza subire deformazioni incompatibili con la loro funzione strutturale e di compartimentazione, in modo da garantire l'incolumità degli occupanti.

Livello minimo delle prestazioni

I livelli minimi di resistenza al fuoco richiesti ad ogni elemento costruttivo variano in funzione del tipo di edificio, come specificato nella tabella riportata nel D.M 30.11.1983. La prestazione richiesta viene valutata attraverso l'indice REI:

- Abitazioni, conventi, palestre, edifici industriali monopiano Classe REI 30
- Caserme, bar, tipografie Classe REI 60
- Collegi, case per anziani, carceri, alberghi, uffici, ospedali, scuole, cinema, ristoranti, negozi Classe REI 90
- Supermercati, magazzini, Edifici industriali con prodotti infiammabili Classe REI 120

La resistenza al fuoco delle strutture di acciaio può essere valutata con la C.M. 14.9.1961 n.91, che indica i metodi di prova sperimentali e gli spessori dei materiali protettivi idonei a garantire le varie resistenze R, oppure tramite un metodo analitico di calcolo riportato nella norma UNI 9503.

Stabilità chimico-reattiva

Capacità degli elementi di mantenere inalterate nel tempo le proprie caratteristiche chimico-fisiche.

Livello minimo delle prestazioni

I livelli minimi variano in funzione del tipo di rivestimento protettivo adottato per gli elementi strutturali e della loro compatibilità chimico-fisica stabilita dalle norme vigenti. E' opportuno evitare contatti diretti tra materiali che possono dar luogo a corrosione elettrolitica (acciaio e zinco, acciaio e alluminio) e il contatto diretto fra l'acciaio ed

Stabilità chimico-reattiva (... segue)

alcuni materiali aggressivi come il gesso.

Resistenza agli agenti aggressivi

Capacità di non subire gli effetti dovuti all'azione di agenti aggressivi chimici, quali disgregazioni e mutamenti di aspetto.

Livello minimo delle prestazioni

Le strutture di elevazione, sotto l'azione di agenti aggressivi presenti in atmosfera, nel suolo e in acqua, non devono subire variazioni delle caratteristiche funzionali e morfologiche; a questo scopo è necessario prevedere una adeguata protezione nei confronti della corrosione. I livelli minimi variano in funzione del tipo di rivestimento protettivo adottato; infatti vi sono diversi modi per proteggere le strutture di acciaio dalla corrosione: la norma ISO 12944/01 tratta la protezione mediante verniciatura e si riferisce a lavori sia nuovi, sia di manutenzione, mentre la norma UNI EN ISO 14713/01 fornisce raccomandazioni generali sulla protezione dalla corrosione mediante rivestimenti di zinco o alluminio.

Anigroscopicità

Capacità degli elementi di non essere soggetti a mutamenti di dimensione, comportamento e morfologia in seguito all'assorbimento e/o al contatto con acqua.

Livello minimo delle prestazioni

Le strutture in elevazione in acciaio, nel caso in cui vengano a contatto con acqua piovana, di falda o marina, non devono subire diminuzioni delle caratteristiche chimico-fisiche, strutturali e funzionali. I valori minimi di resistenza all'acqua dipendono dal tipo di rivestimento protettivo adottato per gli elementi strutturali .

Regolarità geometrica

Capacità di soddisfare le esigenze estetiche e funzionali di planarità e assenza di difetti superficiali.

Livello minimo delle prestazioni

I livelli minimi prestazionali per quello che riguarda il requisito di regolarità geometrica sono connessi al processo di produzione dei vari elementi costituenti la struttura. A questo proposito le norme UNI danno indicazioni precise riguardo alle tolleranze dimensionali e di forma consentite ai vari prodotti in acciaio: travi HE (UNI 5397/78, UNI EN 10034/95), travi IPE (UNI 5398/78, UNI EN 10034/95) travi IPN (UNI 5679/73) travi UPN (UNI 5680/73, profilati a T - UNI 5681/73, profilati a L - UNI 6762/70, profilati a Z - UNI 6763/70,

Sostituibilità

Idoneità a consentire la collocazione di elementi tecnici nuovi al posto di quelli danneggiati.

Livello minimo delle prestazioni

Il livello minimo prestazionale richiesto agli elementi è legato alla possibilità di effettuare sostituzioni con facilità, senza creare pregiudizio all'intero sistema; a tal fine gli elementi utilizzati, oltre a rispondere a quanto stabilito nelle prescrizioni progettuali, devono essere di comune diffusione sul mercato nazionale. In particolare è opportuno che gli elementi rispettino le dimensioni e le tolleranze stabilite dalle norme UNI per il tipo di prodotto utilizzato.

5. ANOMALIE RISCONTRABILI

Corrosione del materiale

Valutazione: anomalia grave

Deterioramento dell'acciaio con formazione di ruggine e continua sfaldatura; relativa riduzione della sezione resistente.

Corrosione degli elementi del giunto

Valutazione: anomalia grave

Evidenti stacchi di vernice, bolle, crepe, affioramento di ruggine su teste e dadi dei bulloni e sugli altri elementi del collegamento.

Cricche

Valutazione: anomalia grave

Sottili fessure che si originano nella zona fusa o nella zona alterata a seguito del raffreddamento della saldatura. Le cricche possono ingrandirsi nel tempo, a seconda delle condizioni di esercizio e delle caratteristiche iniziali, portando alla rottura del giunto.

Strappi lamellari

Valutazione: anomalia grave

Sottili fessure nel materiale di base laminato che si manifestano quando esso è soggetto a tensioni di trazione perpendicolari al piano di laminazione dell'elemento, dovute al ritiro della saldatura.

Grippaggio

Valutazione: anomalia grave

Blocco dei vincoli di tipo mobile, come apparecchi di appoggio o giunti di dilatazione, con conseguente diminuzione della capacità portante della struttura e danneggiamento delle sottostrutture.

Macchie di ruggine

Valutazione: anomalia lieve

Presenza di macchie di ruggine in quantità inferiore allo 0,1% della superficie dell'elemento.

Stacchi di vernice

Valutazione: anomalia lieve

Perdita di parti del rivestimento che ricopre la superficie.

Deformazioni

Valutazione: anomalia grave

Variazioni geometriche e morfologiche dei profili e degli elementi strutturali, accompagnate spesso dalla perdita delle caratteristiche di resistenza e stabilità degli elementi stessi.

Imbozzamento

Valutazione: anomalia grave

Imbozzamento (... segue)

Corrugamento dell'anima dei profilati accompagnato dalla perdita di resistenza e stabilità degli elementi stessi.

Perdita della pretensione dei bulloni

Valutazione: anomalia grave

Allentamento del carico di precompressione imposto nei giunti con bulloni ad attrito (che può portare alla modificazione del modello statico adottato per la struttura)

Inclusioni

Valutazione: anomalia grave

Difetti della zona fusa dovuti alla presenza, nel cordone di saldatura, di sostanze solide o gassose diverse dal metallo.

6. MANUTENZIONI ESEGUIBILI DIRETTAMENTE DALL'UTENTE

CONTROLLI

- Controllo della struttura
- Controllo dei danni dopo evento imprevedibile
- Controllo degli apparecchi di appoggio

INTERVENTI

Nessuno

7. MANUTENZIONI ESEGUIBILI A CURA DI PERSONALE SPECIALIZZATO

CONTROLLI

- Controllo del film protettivo
- Controllo della freccia massima
- Controllo del serraggio dei bulloni
- Controllo delle saldature
- Controllo con liquidi penetranti
- Controllo con magnetoscopio
- Controllo con ultrasuoni
- Controllo ai raggi X

INTERVENTI

- Pulizia manuale delle superfici
- Pulizia meccanica delle superfici
- Sabbiatura
- Ripristino della protezione superficiale antiruggine
- Sostituzione dell'elemento
- Rinforzo locale delle sezioni indebolite
- Sostituzione degli elementi del giunto
- Sostituzione e preserraggio dei bulloni
- Esecuzione della nuova saldatura
- Ripristino dell'apparecchiatura di appoggio

DESCRIZIONE DELLA CLASSE DI UNITA' TECNOLOGICA

Le chiusure verticali sono gli elementi tecnici del sistema edilizio che delimitano verticalmente gli spazi interni del sistema stesso rispetto all'esterno. Possono essere opache (pareti) o trasparenti (infissi) e la loro funzione principale, oltre a quella di separare l'interno dall'esterno, è quella di regolare il passaggio di energia termica, di energia luminosa, di energia sonora e di proteggere dagli agenti esterni.

Unità tecnologiche di classe CHIUSURA VERTICALE

- INFISSI ESTERNI
- PARETI ESTERNE
- RIVESTIMENTI ESTERNI

INFISSI ESTERNI

Gli infissi esterni (porte, finestre, serrande, ecc.) hanno fundamentalmente una duplice funzione : di proteggere gli ambienti interni di un edificio dagli agenti atmosferici (acqua, vento, sole, ecc.) e di garantire il benessere degli occupanti (isolamento termico, isolamento dai rumori esterni, resistenza alle intrusioni, ecc.) Gli infissi esterni sono suddivisibili per tipologia (porte, finestre, serrande, ecc.), per materiale (legno, acciaio, leghe leggere di alluminio, materie plastiche, vetro, ecc.) e per tipo di apertura (infissi fissi, oppure a movimento semplice - ad una o più ante, girevoli, ribaltabili ecc -, oppure a movimento composto - scorrevoli, a soffietto, pieghevoli, ecc- o misto)

MODALITA' D'USO

Per infissi eseguiti a regola d'arte è sufficiente una normale pulizia e cura, per assicurare una buona conservazione, oltre ad assicurare una periodica manutenzione provvedendo alla rimozione di eventuali residui, al rifacimento degli strati protettivi, alla regolazione e lubrificazione degli organi di movimento e tenuta.

PARETI ESTERNE

Le pareti perimetrali esterne si indicano genericamente anche come tamponamenti perchè non hanno funzione portante ma solo funzioni di delimitazione e difesa degli spazi interni del sistema edilizio. La loro conformazione dipende dal tipo di struttura di elevazione (acciaio o cemento armato) e dalle esigenze funzionali dell'edificio.

MODALITA' D'USO

Quale uso corretto delle pareti esterne è necessario condurre periodicamente controlli e verifiche sulle condizioni delle superfici, al fine di non trascurare eventuali difetti o degradi che alla lunga potrebbero portare alla perdita della funzionalità e della stabilità dell'elemento.

RIVESTIMENTI ESTERNI

Strati funzionali esterni dell'edificio con il compito di proteggere la facciata dagli agenti atmosferici e dalle sollecitazioni cui è sottoposta e di garantire un aspetto uniforme durante tutto il ciclo di vita. Tra questa categoria ricomprendiamo gli intonaci esterni, i rivestimenti, le tinteggiature ed i decori.

MODALITA' D'USO

Le modalità d'uso corrette dei rivestimenti esterni (intonaci, rivestimenti, tinteggiature, ecc.) consistono nel visionare periodicamente le superfici per verificare il grado di conservazione ed invecchiamento, in modo da controllare eventuali cadute dei livelli qualitativi al di sotto dei valori accettabili tanto da compromettere l'affidabilità stessa del rivestimento.

Classe di unità tecnologica: *CHIUSURA VERTICALE*

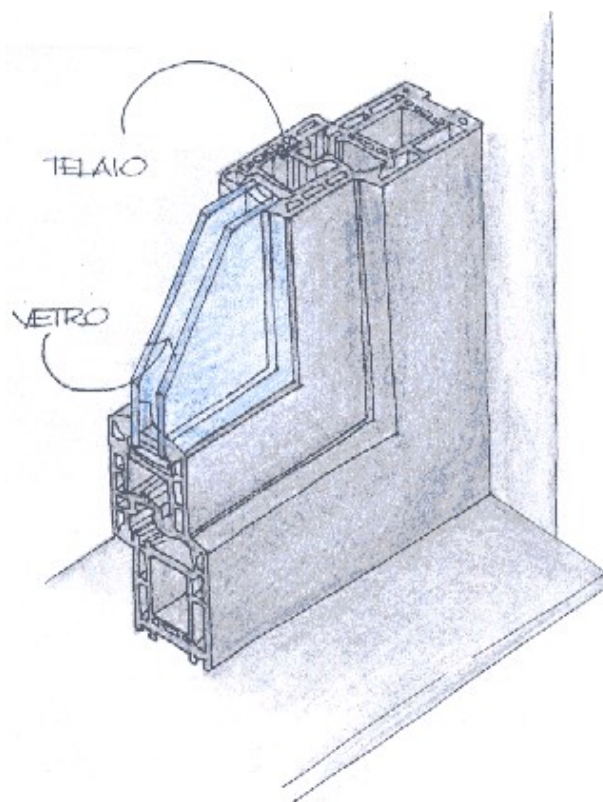
Unità tecnologica: *INFISSI ESTERNI*

1. DESCRIZIONE DELL'ELEMENTO TECNICO MANUTENIBILE

Per le finestre in lega leggera di alluminio vengono usati di solito i profilati estrusi "anticorodal", di varie e particolari forme. Per i serramenti vengono impiegati profili ottenuti per estrusione, di forma appositamente studiata. L'utilizzo di tale tipo di infisso è giustificato dai numerosi pregi di cui è dotato, come la resistenza alle corrosioni, l'indefornabilità degli elementi, la bassa necessità di interventi di manutenzione.

2. COLLOCAZIONE DELL'ELEMENTO NELL'INTERVENTO

3. RAPPRESENTAZIONE GRAFICA DELL'ELEMENTO



4. DESCRIZIONE DELLE RISORSE NECESSARIE PER CONTROLLI ED INTERVENTI

[Controllo] Controllo dei deterioramenti

RISORSE D'USO

- Dispositivi di protezione individuale
- Attrezzi manuali di uso comune
- Scala a mano

[Controllo] Controllo infissi

RISORSE D'USO

- Dispositivi di protezione individuale

[Controllo] Controllo infissi (... segue)

- Attrezzi manuali di uso comune
- Scala a mano

[Controllo] Controllo delle guarnizioni e sigillanti

RISORSE D'USO

- Dispositivi di protezione individuale
- Attrezzi manuali di uso comune
- Scala a mano

[Controllo] Controllo elementi guida/manovra

RISORSE D'USO

- Dispositivi di protezione individuale
- Attrezzi manuali di uso comune
- Scala a mano

[Intervento] Pulizia dei telai

RISORSE D'USO

- Dispositivi di protezione individuale
- Attrezzi manuali di uso comune
- Scala a mano
- Detergenti

[Intervento] Pulizia elementi

RISORSE D'USO

- Dispositivi di protezione individuale
- Attrezzi manuali di uso comune
- Scala a mano
- Detergenti

[Intervento] Pulizia organi di manovra e guide

RISORSE D'USO

- Dispositivi di protezione individuale
- Attrezzi manuali di uso comune
- Scala a mano
- Detergenti

[Intervento] Regolazione degli organi di manovra

RISORSE D'USO

- Dispositivi di protezione individuale
- Attrezzi manuali di uso comune
- Scala a mano

[Intervento] Regolazione maniglia

RISORSE D'USO

- Dispositivi di protezione individuale
- Attrezzi manuali di uso comune
- Scala a mano

[Intervento] Regolazione telai fissi

RISORSE D'USO

- Dispositivi di protezione individuale
- Attrezzi manuali di uso comune
- Scala a mano

[Intervento] Sostituzione infisso

RISORSE D'USO

- Dispositivi di protezione individuale
- Attrezzi manuali di uso comune
- Scala a mano
- Avvitatore
- Trapano

5. LIVELLO MINIMO DELLE PRESTAZIONI PER I REQUISITI

Resistenza meccanica

Capacità di resistere, nelle condizioni di esercizio, alle sollecitazioni agenti, evitando il prodursi di deformazioni, cedimenti e/o rotture.

Livello minimo delle prestazioni

Le finestre in leghe leggere di alluminio dovranno essere in grado di resistere alle sollecitazioni (urti, vento, ecc.) in maniera tale da non compromettere la propria integrità, evitando pertanto il distacco di parti delle stesse e garantire la stabilità dell'insieme senza determinare sconnessioni tali da comprometterne anche la funzionalità. Quali livelli minimi prestazionali si individuano quelli indicati dalle norme UNI : UNI EN 107 "Metodi di prove sulle finestre - Prove meccaniche" nella quale sono individuati i metodi da usare per le prove di resistenza meccanica delle finestre, UNI EN 1303 "Accessori per serramenti - Cilindri per serrature - Requisiti e metodi di prova" nella quale sono individuati i requisiti di robustezza, sicurezza, durabilità, resistenza alla corrosione, dei cilindri e chiavi, UNI 7143-72 "Vetri piani - Spessore dei vetri piani per vetrazioni in funzione delle loro dimensioni, dell'azione del vento e del carico neve" nella quale sono individuati gli spessori necessari per la resistenza dei vetri sottoposti a sollecitazioni determinate, UNI 7525 "Metodi di prova per serramenti esterni - Sequenza normale per l'esecuzione di prove funzionali" allo scopo di dare, per i serramenti esterni, una sequenza normalizzata sull'esecuzione delle prove, UNI 8369-1 "Chiusure verticali - Classificazione e terminologia", UNI 8369-3 "Pareti perimetrali verticali - Classificazione e terminologia dei serramenti esterni verticali", UNI 8369-5 "Chiusure verticali - Giunto tra pareti perimetrali verticali ed infissi esterni - Terminologia e simboli per le dimensioni", UNI 9173-1 "Serrature - Resistenza a fatica del gruppo scrocco", UNI 9158 "Accessori pre finestre e porte finestre - Criteri di accettazione per prove meccaniche sull'insieme serramento-accessori".

Resistenza agli attacchi biologici

Capacità degli elementi di non subire, a seguito della crescita e presenza di agenti biologici (organismi viventi), modifiche prestazionali.

Livello minimo delle prestazioni

Il livello minimo prestazionale è funzione della tipologia dei trattamenti a cui vengono sottoposti tutti gli elementi, facendo riferimento alle norme vigenti ed in particolare alle norme UNI.

Isolamento acustico

Capacità di garantire adeguata resistenza alle emissioni di rumore, dall'esterno all'interno e viceversa, assicurando il benessere acustico.

Isolamento acustico (... segue)

Livello minimo delle prestazioni

La norma UNI 8204 "Serramenti esterni - Classificazione in base alle prestazioni acustiche" classifica i vari serramenti esterni e definisce i livelli di prestazione degli stessi.

Le finestre in leghe leggere di alluminio devono fornire un'adeguata resistenza al passaggio dei rumori, pertanto sia il materiale costituente che gli spessori, saranno funzione dell'ubicazione dell'immobile e della sua destinazione d'uso.

In base al D.P.C.M. 5.12.1997 si ha la seguente classificazione degli edifici e dei relativi requisiti acustici passivi minimi:

- categoria A: edifici adibiti ad usi residenziali $R_w=50$; $D_{2m,nT,w}=40$; $L_{nw}=63$;
- categoria B: edifici adibiti ad usi direzionali $R_w=50$; $D_{2m,nT,w}=42$; $L_{nw}=55$;
- categoria C: edifici adibiti ad usi ricettivi $R_w=50$; $D_{2m,nT,w}=40$; $L_{nw}=63$;
- categoria D: edifici adibiti ad usi sanitari $R_w=55$; $D_{2m,nT,w}=45$; $L_{nw}=58$;
- categoria E: edifici adibiti ad usi scolastici $R_w=50$; $D_{2m,nT,w}=48$; $L_{nw}=58$;
- categoria F: edifici adibiti ad usi culturali o ricreativi $R_w=50$; $D_{2m,nT,w}=42$; $L_{nw}=55$;
- categoria G: edifici adibiti ad usi commerciali . $R_w=50$; $D_{2m,nT,w}=42$; $L_{nw}=55$;

Per quello che riguarda la destinazione d'uso del territorio il D.P.C.M. 1.3.1991 suddivide il territorio in sei zone acustiche e ne stabilisce i limiti massimi di immissione sonora:

- classe I : Aree particolarmente protette Diurno=50 dB; Notturmo=40 dB
- classe II: Aree prevalentemente residenziali Diurno=55 dB; Notturmo=45 dB
- classe III: Aree di tipo misto Diurno=60 dB; Notturmo=50 dB
- classe IV: Aree di intensa attività umana Diurno=65 dB; Notturmo=55 dB
- classe V: Aree prevalentemente industriali Diurno=70 dB; Notturmo=60 dB
- classe VI: Aree esclusivamente industriali Diurno=70 dB; Notturmo=70 dB

Si può anche fare riferimento alle norme UNI relative alla misurazione dell'isolamento acustico degli edifici UNI EN ISO 140-1, UNI EN ISO 140-3, UNI EN ISO 140-4, UNI EN ISO 140-6, UNI EN ISO 140-7, UNI EN ISO 140-8, UNI EN ISO 717-1, UNI ISO 717-2 ed UNI EN 20140-9.

Pulibilità

Attitudine a garantire per un elemento la possibilità di rimuovere sporco e depositi.

Livello minimo delle prestazioni

Le finestre in leghe leggere di alluminio devono garantire un livello di pulizia accettabile in funzione dell'uso dei locali su cui insistono.

Riparabilità

Capacità di un elemento di poter essere, in parte o totalmente, riparato, onde garantire le prestazioni originarie.

Livello minimo delle prestazioni

Il livello minimo prestazionale che i serramenti devono garantire è funzione del serramento stesso, della sua composizione e della sua accessibilità, dall'interno o dall'esterno, nel caso di interventi di manutenzione. Dalle norme UNI : UNI EN 1303 "Accessori per serramenti - Cilindri per serrature - Requisiti e metodi di prova" nella quale sono individuati i requisiti di robustezza, sicurezza, durabilità, resistenza alla corrosione, dei cilindri e chiavi, UNI 7525 "Metodi di prova per serramenti esterni - Sequenza normale per l'esecuzione di prove funzionali" allo scopo di dare, per i serramenti esterni, una sequenza normalizzata sull'esecuzione delle prove, UNI 8369-1 "Chiusure verticali - Classificazione e terminologia", UNI 8369-3 "Pareti perimetrali verticali - Classificazione e terminologia dei serramenti esterni verticali", UNI 8369-5 "Chiusure verticali - Giunto tra pareti perimetrali verticali ed infissi esterni - Terminologia e simboli per le dimensioni", UNI 8975 "Serramenti esterni- Dimensioni di coordinazione", UNI 9122-1 "Guarnizioni per serramenti - Classificazione e collaudo", UNI 9171 "Serrature - Terminologia e simboli per le dimensioni", UNI 9172 "Serrature - Elenco dei requisiti e delle prove", UNI 9283 "Accessori per finestre e porte-finestre - Classificazione e terminologia", UNI 9570 "Serrature a cilindro - Caratteristiche, classificazione e prove".

Sostituibilità

Capacità di un elemento di garantire la possibilità di effettuare sostituzioni di parti e/o elementi, onde garantire le prestazioni originarie.

Livello minimo delle prestazioni

Il livello minimo prestazionale che i serramenti devono garantire è funzione del serramento stesso, della sua composizione e della sua accessibilità, dall'interno o dall'esterno, nel caso di interventi di manutenzione. Dalle norme UNI : UNI EN 1303 "Accessori per serramenti - Cilindri per serrature - Requisiti e metodi di prova" nella quale sono individuati i requisiti di robustezza, sicurezza, durabilità, resistenza alla corrosione, dei cilindri e chiavi, UNI 7525 "Metodi di prova per serramenti esterni - Sequenza normale per l'esecuzione di prove funzionali" allo scopo di dare, per i serramenti esterni, una sequenza normalizzata sull'esecuzione delle prove, UNI 8369-1 "Chiusure verticali - Classificazione e terminologia", UNI 8369-3 "Pareti perimetrali verticali - Classificazione e terminologia dei serramenti esterni verticali", UNI 8369-5 "Chiusure verticali - Giunto tra pareti perimetrali verticali ed infissi esterni - Terminologia e simboli per le dimensioni", UNI 8975 "Serramenti esterni- Dimensioni di coordinazione", UNI 9122-1 "Guarnizioni per serramenti - Classificazione e collaudo", UNI 9171 "Serrature - Terminologia e simboli per le dimensioni", UNI 9172 "Serrature - Elenco dei requisiti e delle prove", UNI 9283 "Accessori per finestre e porte-finestre - Classificazione e terminologia", UNI 9570 "Serrature a cilindro - Caratteristiche, classificazione e prove".

Controllo del flusso luminoso

Capacità di garantire la penetrazione di energia luminosa attraverso le superfici.

Livello minimo delle prestazioni

Quale livello minimo si indica quello indicato dalla normativa vigente, per la quale si ha che in nessun caso le superfici finestrate apribili di un locale possano essere inferiori ad 1/8 della superficie del pavimento del locale stesso.

Resistenza al fuoco

Capacità degli elementi di resistere al fuoco, per un tempo determinato, senza subire deformazioni o variazioni tali da modificare il livello prestazionale.

Livello minimo delle prestazioni

In funzione delle caratteristiche e destinazione del fabbricato e dell'ambiente ove le finestre in leghe leggere di alluminio verranno poste, la normativa vigente in materia antincendio detta le condizioni che devono essere rispettate.

Resistenza agli agenti aggressivi

Capacità di non subire effetti degenerativi dovuti all'azione di agenti aggressivi chimici.

Livello minimo delle prestazioni

In caso di aggressione da parte di agenti chimici presenti nell'ambiente, le finestre in leghe leggere di alluminio quale livello minimo di funzionalità devono avere la capacità di mantenere inalterate le proprie caratteristiche geometriche e chimico-fisiche in modo da non pregiudicare l'utilizzo, la tenuta all'acqua e al vento, mentre quale livello minimo estetico occorre evitare la scoloritura ed il formarsi di macchie o chiazze. Dalle norme UNI : UNI EN 1303 "Accessori per serramenti - Cilindri per serrature - Requisiti e metodi di prova" nella quale sono individuati i requisiti di robustezza, sicurezza, durabilità, resistenza alla corrosione, dei cilindri e chiavi, UNI 7525 "Metodi di prova per serramenti esterni - Sequenza normale per l'esecuzione di prove funzionali" allo scopo di dare, per i serramenti esterni, una sequenza normalizzata sull'esecuzione delle prove, UNI 8369-1 "Chiusure verticali - Classificazione e terminologia", UNI 8369-3 "Pareti perimetrali verticali - Classificazione e terminologia dei serramenti esterni verticali", UNI 8369-5 "Chiusure verticali - Giunto tra pareti perimetrali verticali ed infissi esterni -

Resistenza agli agenti aggressivi (... segue)

Terminologia e simboli per le dimensioni", UNI 9171 "Serrature - Terminologia e simboli per le dimensioni", UNI 9172 "Serrature - Elenco dei requisiti e delle prove", UNI 9283 "Accessori per finestre e porte-finestre - Classificazione e terminologia", UNI 9570 "Serrature a cilindro - Caratteristiche, classificazione e prove".

Resistenza al gelo

Capacità di mantenere inalterate le proprie caratteristiche e non subire degni o modifiche dimensionali-funzionali a seguito della formazione di ghiaccio così come anche durante la fase di disgelo.

Livello minimo delle prestazioni

Le caratteristiche dei serramenti devono mantenersi inalterate a seguito sia della formazione di ghiaccio così come durante la fase di disgelo. I livelli minimi prestazionali sono funzione dell'ubicazione del manufatto e delle caratteristiche funzionali richieste alla finestra.

Resistenza all'irraggiamento

Capacità degli elementi, a seguito di esposizione ad energia raggiante, a non subire modifiche strutturali o chimico-fisiche.

Livello minimo delle prestazioni

Le finestre in leghe leggere di alluminio non devono subire mutamenti di aspetto (geometria, finiture, coloritura ecc.) e delle proprie caratteristiche chimico-fisiche a seguito dell'esposizione all'energia raggiante. I livelli minimi prestazionali sono funzione dell'ubicazione del manufatto e delle caratteristiche funzionali richieste al serramento. Dalle norme UNI : UNI EN 1303 "Accessori per serramenti - Cilindri per serrature - Requisiti e metodi di prova" nella quale sono individuati i requisiti di robustezza, sicurezza, durabilità, resistenza alla corrosione, dei cilindri e chiavi, UNI 7525 "Metodi di prova per serramenti esterni - Sequenza normale per l'esecuzione di prove funzionali" allo scopo di dare, per i serramenti esterni, una sequenza normalizzata sull'esecuzione delle prove, UNI 8369-1 "Chiusure verticali - Classificazione e terminologia", UNI 8369-3 "Pareti perimetrali verticali - Classificazione e terminologia dei serramenti esterni verticali", UNI 8369-5 "Chiusure verticali - Giunto tra pareti perimetrali verticali ed infissi esterni - Terminologia e simboli per le dimensioni", UNI 8975 "Serramenti esterni- Dimensioni di coordinazione", UNI 9122-1 "Guarnizioni per serramenti - Classificazione e collaudo", UNI 9171 "Serrature - Terminologia e simboli per le dimensioni", UNI 9172 "Serrature - Elenco dei requisiti e delle prove", UNI 9283 "Accessori per finestre e porte-finestre - Classificazione e terminologia", UNI 9570 "Serrature a cilindro - Caratteristiche, classificazione e prove".

Resistenza alle intrusioni

Attitudine ad impedire, con appositi accorgimenti, l'ingresso ad animali nocivi o persone indesiderate.

Livello minimo delle prestazioni

I livelli minimi prestazionali richiesti agli accorgimenti da prendere, devono essere in relazione al grado di impedimento all'ingresso da parte di animali o persone indesiderate voluto. Dalle norme UNI : UNI EN 1303 "Accessori per serramenti - Cilindri per serrature - Requisiti e metodi di prova" nella quale sono individuati i requisiti di robustezza, sicurezza, durabilità, resistenza alla corrosione, dei cilindri e chiavi, UNI 7525 "Metodi di prova per serramenti esterni - Sequenza normale per l'esecuzione di prove funzionali" allo scopo di dare, per i serramenti esterni, una sequenza normalizzata sull'esecuzione delle prove, UNI 8369-1 "Chiusure verticali - Classificazione e terminologia", UNI 8369-3 "Pareti perimetrali verticali - Classificazione e terminologia dei serramenti esterni verticali", UNI 8369-5 "Chiusure verticali - Giunto tra pareti perimetrali verticali ed infissi esterni - Terminologia e simboli per le dimensioni", UNI 8975 "Serramenti esterni- Dimensioni di coordinazione", UNI 9122-1 "Guarnizioni per serramenti - Classificazione e collaudo", UNI ENV 1628 "Finestre, porte, chiusure oscuranti - Resistenza all'effrazione - Metodo di prova per la determinazione della resistenza sotto carico statico", UNI ENV 1629 "Finestre, porte, chiusure oscuranti - Resistenza all'effrazione - Metodo di prova per la determinazione della resistenza sotto carico dinamico", UNI ENV 1630 "Finestre, porte, chiusure oscuranti -

Resistenza alle intrusioni (... segue)

Resistenza all'effrazione - Metodo di prova per la determinazione della resistenza all'azione manuale di effrazione".

Controllo della condensazione superficiale

Capacità di non consentire, sulla superficie interna degli elementi, la creazione di condensa.

Livello minimo delle prestazioni

Il livello minimo, per il requisito del controllo della condensa superficiale, per le finestre in leghe leggere di alluminio è che queste devono essere conformate in modo da evitare fenomeni di condensa superficiale sia per ciò che concerne le fasi di realizzazione degli stessi che per la realizzazione di eventuali vetri camera. La possibilità di avere condensa varia con la tipologia di infisso considerato.

Isolamento termico

Capacità di garantire adeguata resistenza al passaggio di caldo e freddo, dall'esterno all'interno e viceversa, assicurando il benessere termico.

Livello minimo delle prestazioni

Il livello minimo prestazionale richiesto ad ogni finestra in lega leggera di alluminio per l'isolamento termico è collegato al contenimento delle dispersioni così come previsto dalle normative vigenti.

Permeabilità all'aria

Attitudine ad essere attraversato da fluidi gassosi con la finalità di consentire una corretta ventilazione dei locali interessati.

Livello minimo delle prestazioni

I livelli minimi prestazionali per le finestre in leghe leggere di alluminio sono ricavabili dalla norma UNI EN 12207 la quale classifica i risultati delle prove di permeabilità all'aria di campioni di finestre assemblate.

Tenuta all'acqua

Capacità di un elemento di impedire l'infiltrazione di acqua al proprio interno.

Livello minimo delle prestazioni

I livelli minimi prestazionali sono ricavabili dalla norma UNI EN 12208 che indica un metodo di prova per determinare i limiti della impermeabilità all'acqua.

Ventilazione

Capacità di un elemento di garantire, naturalmente o meccanicamente, la possibilità di avere i necessari ricambi d'aria.

Livello minimo delle prestazioni

Quale limite minimo prestazionale per la ventilazione di un ambiente, si ricorda che l'ampiezza degli infissi e comunque la superficie finestrata apribile non dovrà essere inferiore a 1/8 della superficie del pavimento.

Controllo del fattore solare

Controllo del fattore solare (... segue)

Capacità di garantire la penetrazione di energia termica raggiante attraverso le superfici.

Livello minimo delle prestazioni

Le finestre in leghe leggere di alluminio dovranno consentire un adeguato ingresso di energia termica raggiante attraverso le loro superfici, trasparenti o opache, in funzione delle condizioni climatiche del sito in esame. I livelli minimi prestazionali sono funzione dell'ubicazione del manufatto e delle caratteristiche funzionali richieste al serramento. Dalle norme UNI si riportano norme a carattere generale : UNI EN 1303 "Accessori per serramenti - Cilindri per serrature - Requisiti e metodi di prova" nella quale sono individuati i requisiti di robustezza, sicurezza, durabilità, resistenza alla corrosione, dei cilindri e chiavi, UNI 7525 "Metodi di prova per serramenti esterni - Sequenza normale per l'esecuzione di prove funzionali" allo scopo di dare, per i serramenti esterni, una sequenza normalizzata sull'esecuzione delle prove, UNI 8369-1 "Chiusure verticali - Classificazione e terminologia", UNI 8369-3 "Pareti perimetrali verticali - Classificazione e terminologia dei serramenti esterni verticali", UNI 8369-5 "Chiusure verticali - Giunto tra pareti perimetrali verticali ed infissi esterni - Terminologia e simboli per le dimensioni", UNI 8975 "Serramenti esterni- Dimensioni di coordinazione", UNI 9122-1 "Guarnizioni per serramenti - Classificazione e collaudo", UNI 9171 "Serrature - Terminologia e simboli per le dimensioni", UNI 9172 "Serrature - Elenco dei requisiti e delle prove", UNI 9283 "Accessori per finestre e porte-finestre - Classificazione e terminologia", UNI 9570 "Serrature a cilindro - Caratteristiche, classificazione e prove".

Controllo della scabrosità

Proprietà di avere le superfici degli elementi di rugosità ed irregolarità adeguate all'uso cui sono destinate.

Livello minimo delle prestazioni

Per la scabrosità dei materiali e le tolleranze ammissibili per eventuali irregolarità si rimanda alla vigente normativa con particolare riferimento alle norme UNI : UNI EN 1303 "Accessori per serramenti - Cilindri per serrature - Requisiti e metodi di prova" nella quale sono individuati i requisiti di robustezza, sicurezza, durabilità, resistenza alla corrosione, dei cilindri e chiavi, UNI 7525 "Metodi di prova per serramenti esterni - Sequenza normale per l'esecuzione di prove funzionali" allo scopo di dare, per i serramenti esterni, una sequenza normalizzata sull'esecuzione delle prove, UNI 8369-1 "Chiusure verticali - Classificazione e terminologia", UNI 8369-3 "Pareti perimetrali verticali - Classificazione e terminologia dei serramenti esterni verticali", UNI 8369-5 "Chiusure verticali - Giunto tra pareti perimetrali verticali ed infissi esterni - Terminologia e simboli per le dimensioni", UNI 8975 "Serramenti esterni- Dimensioni di coordinazione", UNI 9122-1 "Guarnizioni per serramenti - Classificazione e collaudo", UNI 9171 "Serrature - Terminologia e simboli per le dimensioni", UNI 9172 "Serrature - Elenco dei requisiti e delle prove", UNI 9283 "Accessori per finestre e porte-finestre - Classificazione e terminologia", UNI 9570 "Serrature a cilindro - Caratteristiche, classificazione e prove".

6. ANOMALIE RICONTRABILI

Condensa

Valutazione: anomalia grave

Sulle superfici interne dell'elemento si può avere la formazione di condensa.

Deformazioni

Valutazione: anomalia grave

Variazioni geometriche e/o morfologiche della superficie dell'elemento, dovute a sollecitazioni di varia natura (sovraccaricamento, sbalzi termici, ecc.).

Distacchi e scollamenti

Valutazione: anomalia grave

Distacchi e scollamenti (... segue)

Distacchi e/o scollamenti di parte o di tutto l'elemento dal supporto, dovuti a errori di fissaggio, ad invecchiamento del materiale o a sollecitazioni esterne.

Fessurazioni

Valutazione: anomalia grave

Presenza, estesa o localizzata, di fessure sulla superficie dell'elemento, di profondità variabile tale da provocare, talvolta, distacchi di materiale.

Perdita di funzionalità

Valutazione: anomalia grave

Perdita di funzionalità connessa alla mancanza di regolazione e/o manutenzione periodica dei supporti e degli organi di manovra.

Opacizzazioni

Valutazione: anomalia grave

Formazione di macchie ed aloni nei vetri e/o nell'elemento del telaio con conseguente perdita di lucentezza e maggiore fragilità.

Degradi

Valutazione: anomalia grave

Degradi strutturali e conformativi comportanti la formazione di microfessure, screpolature, sfogliamenti (per invecchiamento, fenomeni di fatica, ecc.).

Depositi

Valutazione: anomalia lieve

Depositi sulla superficie dell'elemento di pulviscolo atmosferico o altro materiale estraneo (foglie, ramaglie, detriti, ecc.).

Modifiche cromatiche

Valutazione: anomalia lieve

Modificazione, su aree piccole o estese, della pigmentazione e del colore superficiale, con la comparsa di macchie e/o patine opacizzanti.

7. MANUTENZIONI ESEGUIBILI DIRETTAMENTE DALL'UTENTE

CONTROLLI

- Controllo dei deterioramenti
- Controllo infissi

INTERVENTI

- Pulizia dei telai

[Intervento] INTERVENTI (... segue)

- Pulizia elementi
- Pulizia organi di manovra e guide

8. MANUTENZIONI ESEGUIBILI A CURA DI PERSONALE SPECIALIZZATO

CONTROLLI

- Controllo delle guarnizioni e sigillanti
- Controllo elementi guida/manovra

INTERVENTI

- Regolazione degli organi di manovra
- Regolazione maniglia
- Regolazione telai fissi
- Sostituzione infisso


Classe di unità tecnologica: *CHIUSURA VERTICALE*
Unità tecnologica: *INFISSI ESTERNI*

1. DESCRIZIONE DELL'ELEMENTO TECNICO MANUTENIBILE

Il vetro può essere impiegato come facente parte di un infisso in legno, pvc, ferro, ecc. oppure può essere utilizzato come serramento vero e proprio; ecco allora che possiamo avere vetrature, porte e scorrevoli interamente costituite da vetro (o meglio lastre di cristallo). Con tale tipologia di infisso otteniamo un prodotto resistente agli agenti atmosferici e agli urti, che necessita di scarsa manutenzione ma tutto ciò a fronte di un elevato costo del materiale stesso.

2. COLLOCAZIONE DELL'ELEMENTO NELL'INTERVENTO

3. RAPPRESENTAZIONE GRAFICA DELL'ELEMENTO



4. DESCRIZIONE DELLE RISORSE NECESSARIE PER CONTROLLI ED INTERVENTI

[Controllo] Controllo elementi guida/manovra

RISORSE D'USO

- Dispositivi di protezione individuale
- Attrezzi manuali di uso comune
- Scala a mano

[Controllo] Controllo delle guarnizioni e sigillanti

RISORSE D'USO

- Dispositivi di protezione individuale
- Attrezzi manuali di uso comune

[Controllo] Controllo delle guarnizioni e sigillanti (... segue)

- Scala a mano

[Controllo] Controllo vetri

RISORSE D'USO

- Dispositivi di protezione individuale
- Attrezzi manuali di uso comune
- Scala a mano

[Intervento] Pulizia elementi

RISORSE D'USO

- Dispositivi di protezione individuale
- Attrezzi manuali di uso comune
- Scala a mano
- Detergenti

[Intervento] Pulizia organi di manovra e guide

RISORSE D'USO

- Dispositivi di protezione individuale
- Attrezzi manuali di uso comune
- Scala a mano
- Detergenti

[Intervento] Pulizia vetri

RISORSE D'USO

- Dispositivi di protezione individuale
- Attrezzi manuali di uso comune
- Scala a mano
- Detergenti

[Intervento] Regolazione maniglia

RISORSE D'USO

- Dispositivi di protezione individuale
- Attrezzi manuali di uso comune
- Scala a mano

[Intervento] Regolazione degli organi di manovra

RISORSE D'USO

- Dispositivi di protezione individuale
- Attrezzi manuali di uso comune
- Scala a mano

[Intervento] Sostituzione vetrata

RISORSE D'USO

- Dispositivi di protezione individuale
- Attrezzi manuali di uso comune
- Scala a mano
- Avvitatore

5. LIVELLO MINIMO DELLE PRESTAZIONI PER I REQUISITI

Controllo della condensazione superficiale

Capacità di non consentire, sulla superficie interna degli elementi, la creazione di condensa.

Livello minimo delle prestazioni

I livelli minimi prestazionali per le vetrate sono funzione dell'ubicazione della vetrata stessa, nel rispetto delle normative vigenti e di quanto espresso dalle norme UNI.

Tenuta all'acqua

Capacità di un elemento di impedire l'infiltrazione di acqua al proprio interno.

Livello minimo delle prestazioni

I livelli minimi prestazionali sono ricavabili dalle norme UNI relative.

Resistenza al gelo

Capacità di mantenere inalterate le proprie caratteristiche e non subire degni o modifiche dimensionali-funzionali a seguito della formazione di ghiaccio così come anche durante la fase di disgelo.

Livello minimo delle prestazioni

Le caratteristiche delle vetrate devono mantenersi inalterate a seguito sia della formazione di ghiaccio così come durante la fase di disgelo. I livelli minimi prestazionali sono funzione dell'ubicazione del manufatto e delle caratteristiche funzionali richieste al serramento.

Controllo del flusso luminoso

Capacità di garantire la penetrazione di energia luminosa attraverso le superfici.

Livello minimo delle prestazioni

La normativa vigente riporta che in nessun caso le superfici finestrate apribili di un locale possano essere inferiori ad 1/8 della superficie del pavimento del locale stesso.

Isolamento acustico

Capacità di garantire adeguata resistenza alle emissioni di rumore, dall'esterno all'interno e viceversa, assicurando il benessere acustico.

Livello minimo delle prestazioni

Le vetrate devono fornire un'adeguata resistenza al passaggio dei rumori, pertanto sia il materiale costituente, che gli spessori saranno funzione dell'ubicazione dell'immobile e della sua destinazione d'uso.

In base al D.P.C.M. 5.12.1997 si ha la seguente classificazione degli edifici e dei relativi requisiti acustici passivi minimi:

- categoria A: edifici adibiti ad usi residenziali $R_w=50$; $D_{2m,nT,w}=40$; $L_{nw}=63$;
- categoria B: edifici adibiti ad usi direzionali $R_w=50$; $D_{2m,nT,w}=42$; $L_{nw}=55$;
- categoria C: edifici adibiti ad usi ricettivi $R_w=50$; $D_{2m,nT,w}=40$; $L_{nw}=63$;
- categoria D: edifici adibiti ad usi sanitari $R_w=55$; $D_{2m,nT,w}=45$; $L_{nw}=58$;
- categoria E: edifici adibiti ad usi scolastici $R_w=50$; $D_{2m,nT,w}=48$; $L_{nw}=58$;
- categoria F: edifici adibiti ad usi culturali o ricreativi $R_w=50$; $D_{2m,nT,w}=42$; $L_{nw}=55$;
- categoria G: edifici adibiti ad usi commerciali $R_w=50$; $D_{2m,nT,w}=42$; $L_{nw}=55$;

Per quello che riguarda la destinazione d'uso del territorio il D.P.C.M. 1.3.1991 suddivide il territorio in sei zone

Isolamento acustico (... segue)

acustiche e ne stabilisce i limiti massimi di immissione sonora:

- classe I : Aree particolarmente protette Diurno=50 dB; Notturmo=40 dB
- classe II: Aree prevalentemente residenziali Diurno=55 dB; Notturmo=45 dB
- classe III: Aree di tipo misto Diurno=60 dB; Notturmo=50 dB
- classe IV: Aree di intensa attività umana Diurno=65 dB; Notturmo=55 dB
- classe V: Aree prevalentemente industriali Diurno=70 dB; Notturmo=60 dB
- classe VI: Aree esclusivamente industriali Diurno=70 dB; Notturmo=70 dB

Si può anche fare riferimento alle norme UNI relative alla misurazione dell'isolamento acustico degli edifici UNI EN ISO 140-1, UNI EN ISO 140-3, UNI EN ISO 140-4.

Resistenza meccanica

Capacità di resistere, nelle condizioni di esercizio, alle sollecitazioni agenti, evitando il prodursi di deformazioni, cedimenti e/o rotture.

Livello minimo delle prestazioni

Le vetrate devono resistere alle sollecitazioni (urti, vento, ecc.) salvaguardando la propria integrità ed evitando il distacco, anche di parti degli stessi, in ragione anche della funzione richiesta al serramento stesso. Il livello minimo prestazionale è funzione del materiale impiegato e dei trattamenti a cui vengono sottoposti tutti gli elementi costitutivi, facendo riferimento alle norme vigenti ed in particolare alle norme UNI.

Pulibilità

Attitudine a garantire per un elemento la possibilità di rimuovere sporco e depositi.

Livello minimo delle prestazioni

Le vetrate devono garantire un livello di pulizia accettabile in funzione dell'uso dei locali su cui insistono.

Ventilazione

Capacità di un elemento di garantire, naturalmente o meccanicamente, la possibilità di avere i necessari ricambi d'aria.

Livello minimo delle prestazioni

I livelli minimi prestazionali sono ricavabili dalle norme UNI relative.

Riparabilità

Capacità di un elemento di poter essere, in parte o totalmente, riparato, onde garantire le prestazioni originarie.

Livello minimo delle prestazioni

Il livello minimo che i serramenti devono garantire è funzione del serramento stesso, della sua composizione e della sua accessibilità nel caso di interventi di riparazione e/o manutenzione.

Sostituibilità

Capacità di un elemento di garantire la possibilità di effettuare sostituzioni di parti e/o elementi, onde garantire le prestazioni originarie.

Livello minimo delle prestazioni

Il livello minimo che i serramenti devono garantire per la sostituibilità delle parti o del tutto è funzione del serramento stesso, della sua composizione e della sua accessibilità nel caso di interventi di manutenzione.

Sostituibilità (... segue)

Resistenza al fuoco

Capacità degli elementi di resistere al fuoco, per un tempo determinato, senza subire deformazioni o variazioni tali da modificare il livello prestazionale.

Livello minimo delle prestazioni

In funzione delle caratteristiche e destinazione del fabbricato e dell'ambiente ove le vetrate verranno poste, la normativa vigente in materia antincendio detta i valori REI che devono essere rispettati.

Resistenza agli agenti aggressivi

Capacità di non subire effetti degenerativi dovuti all'azione di agenti aggressivi chimici.

Livello minimo delle prestazioni

In caso di aggressione da parte di agenti chimici presenti nell'ambiente, i serramenti quale livello minimo di funzionalità devono avere la capacità di mantenere inalterate le proprie caratteristiche geometriche e chimico-fisiche in modo da non pregiudicarne l'utilizzo, la tenuta all'acqua e al vento, mentre quale livello minimo estetico occorre evitare la scoloritura ed il formarsi di macchie o chiazze.

Resistenza agli attacchi biologici

Capacità degli elementi di non subire, a seguito della crescita e presenza di agenti biologici (organismi viventi), modifiche prestazionali.

Livello minimo delle prestazioni

Il livello minimo prestazionale è funzione della tipologia dei trattamenti a cui vengono sottoposti i vari elementi costituenti la vetrata e la natura della vetrata stessa.

Stabilità chimico-reattiva

Capacità degli elementi di poter mantenere inalterate la propria struttura e le proprie caratteristiche chimico-fisiche.

Livello minimo delle prestazioni

Il livello minimo prestazionale è funzione del materiale impiegato e dei trattamenti a cui vengono sottoposti tutti gli elementi costitutivi, facendo riferimento alle norme vigenti ed in particolare alle norme UNI.

Controllo del fattore solare

Capacità di garantire la penetrazione di energia termica raggianti attraverso le superfici.

Livello minimo delle prestazioni

I livelli minimi prestazionali sono ricavabili dalle norme UNI relative.

Isolamento termico

Capacità di garantire adeguata resistenza al passaggio di caldo e freddo, dall'esterno all'interno e viceversa, assicurando il benessere termico.

Isolamento termico (... segue)

Livello minimo delle prestazioni

Il livello minimo prestazionale richiesto al ogni serramento per l'isolamento termico è collegato al contenimento delle dispersioni così come previsto dalle normative vigenti.

Permeabilità all'aria

Attitudine ad essere attraversato da fluidi gassosi con la finalità di consentire una corretta ventilazione dei locali interessati.

Livello minimo delle prestazioni

Il livello minimo prestazionale per la permeabilità all'aria di un serramento (attitudine ad essere attraversato dall'aria con la finalità di consentire una corretta ventilazione dei locali) è funzione del materiale impiegato e tipologia prescelta, facendo riferimento alle norme vigenti ed in particolare alle norme UNI.

Controllo della scabrosità

Proprietà di avere le superfici degli elementi di rugosità ed irregolarità adeguate all'uso cui sono destinate.

Livello minimo delle prestazioni

Le vetrate e tutti i suoi elementi componenti (coprifilo, maniglia, cerniere, ecc..) devono avere tutte le superfici prive di parti scabrose, spigoli, e quant'altro possa essere fonte di abrasioni e/o tagli per gli utenti o per gli addetti alla manutenzione. Il livello minimo prestazionale è funzione del materiale impiegato e tipologia prescelta, facendo riferimento alle norme vigenti ed in particolare alle norme UNI.

Anigroscopicità

Capacità degli elementi di non essere soggetti a mutamenti di dimensione, comportamento e morfologia in seguito all'assorbimento e/o al contatto con acqua.

Livello minimo delle prestazioni

Il livello minimo prestazionale, relativamente al mantenimento delle proprie caratteristiche chimico-fisiche in caso di contatto con l'acqua (meteorica o di lavaggio), è funzione del materiale impiegato e della tipologia prescelta, facendo riferimento alle norme vigenti ed in particolare alle norme UNI.

Resistenza all'irraggiamento

Capacità degli elementi, a seguito di esposizione ad energia raggiante, a non subire modifiche strutturali o chimico-fisiche.

Livello minimo delle prestazioni

I serramenti non devono subire mutamenti di aspetto (geometria, finiture, coloritura ecc.) e delle proprie caratteristiche chimico-fisiche a seguito dell'esposizione all'energia raggiante. I livelli minimi prestazionali sono funzione dell'ubicazione del manufatto e delle caratteristiche funzionali richieste al serramento.

Resistenza alle intrusioni

Attitudine ad impedire, con appositi accorgimenti, l'ingresso ad animali nocivi o persone indesiderate.

Livello minimo delle prestazioni

I livelli minimi prestazionali richiesti agli accorgimenti da prendere, devono essere in relazione al grado di impedimento all'ingresso, da parte di animali nocivi o persone indesiderate, desiderato.

6. ANOMALIE RISCONTRABILI**Condensa superficiale**

Valutazione: anomalia grave

Sulle superfici interne dell'elemento, e più precisamente in prossimità di ponti termici, si può avere la formazione di condensa.

Degradi

Valutazione: anomalia grave

Degradi strutturali e conformativi comportanti la formazione di microfessure, screpolature, sfogliamenti (per invecchiamento, fenomeni di fatica, ecc.).

Depositi

Valutazione: anomalia lieve

Depositi sulla superficie dell'elemento di pulviscolo atmosferico o altro materiale estraneo (foglie, ramaglie, detriti, ecc.).

Distacchi dalle murature

Valutazione: anomalia grave

Distacchi di parte o di tutto l'elemento dal supporto, dovuti a errori di fissaggio, ad invecchiamento del materiale o a sollecitazioni esterne.

Perdita di funzionalità

Valutazione: anomalia grave

Perdita di funzionalità connessa alla mancanza di regolazione e/o manutenzione periodica dei supporti e degli organi di manovra.

Opacizzazioni

Valutazione: anomalia grave

Formazione di macchie ed aloni nei vetri e/o nel legno con conseguente perdita di lucentezza e maggiore fragilità.

7. MANUTENZIONI ESEGUIBILI DIRETTAMENTE DALL'UTENTE**CONTROLLI**

- Controllo elementi guida/manovra
- Controllo delle guarnizioni e sigillanti
- Controllo vetri

INTERVENTI

- Pulizia elementi
- Pulizia organi di manovra e guide
- Pulizia vetri
- Regolazione maniglia

8. MANUTENZIONI ESEGUIBILI A CURA DI PERSONALE SPECIALIZZATO**CONTROLLI**

Nessuno

INTERVENTI

- Regolazione degli organi di manovra
- Sostituzione vetrata

Classe di unità tecnologica: CHIUSURA VERTICALE

Unità tecnologica: PARETI ESTERNE

1. DESCRIZIONE DELL'ELEMENTO TECNICO MANUTENIBILE

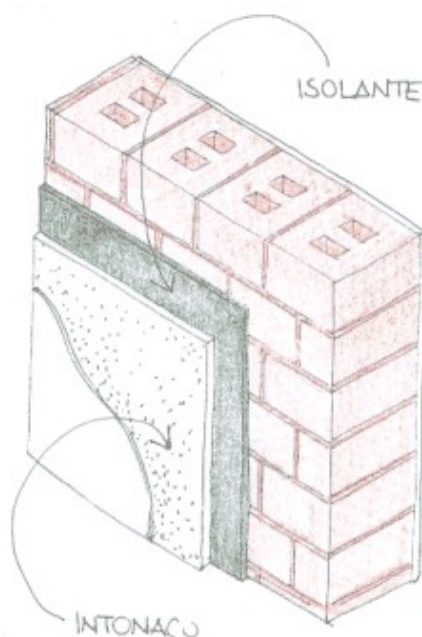
Lo strato di isolamento termico ha la funzione di portare al valore richiesto la resistenza termica globale della chiusura. Si adotta quando siano richieste prefissate condizioni termoigrometriche di utilizzo e di benessere abitativo e viene posto sul lato esterno o interno del tamponamento oppure, dove possibile, nell'intercapedine. Può essere realizzato mediante pannelli o lastre posate a secco o incollate, composte da:

- materiali granulari (scisti, perlite, pomice..)
- materiale in fibra (vetro, minerali, polimeri..)
- materiali compatti (silicato di calcio, laterizio alveolato..)
- materiali cellulari (schiume, vetro, sughero..)

A seconda dei materiali costituenti può assolvere anche la funzione di isolamento acustico.

2. COLLOCAZIONE DELL'ELEMENTO NELL'INTERVENTO

3. RAPPRESENTAZIONE GRAFICA DELL'ELEMENTO



4. DESCRIZIONE DELLE RISORSE NECESSARIE PER CONTROLLI ED INTERVENTI

[Controllo] Controllo della superficie dello strato

RISORSE D'USO

- Dispositivi di protezione individuale
- Attrezzi manuali di uso comune
- Opere provvisoriale

[Controllo] Controllo della funzionalità dello strato

RISORSE D'USO

- Dispositivi di protezione individuale

[Controllo] Controllo della funzionalità dello strato (... segue)

- Attrezzi manuali di uso comune
- Opere provvisionali

[Controllo] Controllo danni per eventi

RISORSE D'USO

- Dispositivi di protezione individuale
- Attrezzi manuali di uso comune
- Opere provvisionali

[Controllo] Controllo dei difetti di esecuzione

RISORSE D'USO

- Dispositivi di protezione individuale
- Attrezzi manuali di uso comune
- Opere provvisionali

[Intervento] Rimozione della vegetazione

RISORSE D'USO

- Dispositivi di protezione individuale
- Attrezzi manuali di uso comune
- Opere provvisionali

[Intervento] Ripristino parti danneggiate

RISORSE D'USO

- Dispositivi di protezione individuale
- Attrezzi manuali di uso comune
- Opere provvisionali

[Intervento] Sostituzione elemento

RISORSE D'USO

- Dispositivi di protezione individuale
- Attrezzi manuali di uso comune
- Opere provvisionali

5. LIVELLO MINIMO DELLE PRESTAZIONI PER I REQUISITI

Resistenza meccanica

Capacità di resistere alle possibili sollecitazioni, contrastando efficacemente il prodursi di rotture o deformazioni gravi.

Livello minimo delle prestazioni

I limiti prestazionali, intesi come carichi applicati o deformazioni ammissibili, sono ricavabili o dalle indicazioni di progetto o dalle normative vigenti in funzione del materiale impiegato.

Reazione al fuoco

Grado di partecipazione di un materiale combustibile al fuoco al quale è sottoposto.

Reazione al fuoco (... segue)

Livello minimo delle prestazioni

I materiali di rivestimento e di finitura delle pareti devono essere di classe non superiore a 1 secondo la classificazione del DM 26.6.1984.

Resistenza al fuoco

Capacità degli elementi di resistere al fuoco per un tempo determinato senza subire deformazioni incompatibili con la loro funzione protettiva e in modo da garantire l'incolumità degli occupanti.

Livello minimo delle prestazioni

I livelli minimi prestazionali si possono ricavare dalle norme UNI, dalle normative antincendio e dalle specifiche del produttore per il tipo di prodotto utilizzato.

Resistenza agli agenti aggressivi

Capacità di non subire gli effetti dovuti all'azione di agenti aggressivi chimici, quali disgregazioni e mutamenti di aspetto.

Livello minimo delle prestazioni

I livelli minimi sono in funzione dell'impiego e dei materiali utilizzati.

Resistenza agli attacchi biologici

Capacità di non subire riduzioni di prestazioni causate dalla presenza di animali, di vegetali o di microrganismi.

Livello minimo delle prestazioni

I livelli minimi variano in funzione dei materiali utilizzati, del loro impiego e del tipo di agente biologico.

Resistenza al gelo

Capacità di non subire gli effetti dovuti alla formazione di ghiaccio, quali disgregazioni o mutamenti di aspetto e dimensione.

Livello minimo delle prestazioni

I valori minimi variano in funzione del materiale impiegato e possono essere definiti facendo riferimento alle specifiche norme UNI.

Anigroscopicità

Capacità degli elementi di non essere soggetti a mutamenti di dimensione, comportamento e morfologia in seguito all'assorbimento e/o al contatto con acqua.

Livello minimo delle prestazioni

La presenza di acqua non deve produrre variazioni dimensionali, deformazioni permanenti, fessurazioni nei materiali costituenti le pareti.

Controllo della condensazione interstiziale

Attitudine ad evitare la formazione di acqua di condensa all'interno degli elementi costituenti la parete.

Controllo della condensazione interstiziale (... segue)

Livello minimo delle prestazioni

Gli strati di isolamento termico devono essere strutturati in modo da evitare fenomeni di condensa interstiziale. Si citano in merito le norme UNI : UNI 10350 del 31/12/99 Componenti edilizi e strutture edilizie - Prestazioni igrotermiche - Stima della temperatura superficiale interna per evitare umidità critica superficiale e valutazione del rischio di condensazione interstiziale e UNI 10351 del 31/03/94 Materiali da costruzione. Conduttività termica e permeabilità al vapore.

Controllo della condensazione superficiale

Attitudine ad evitare la formazione di condensa sulla superficie interna delle pareti.

Livello minimo delle prestazioni

Gli strati di isolamento termico devono essere strutturati in modo da evitare fenomeni di condensa superficiale. Si citano in merito le norme UNI : UNI 10350 del 31/12/99 Componenti edilizi e strutture edilizie - Prestazioni igrotermiche - Stima della temperatura superficiale interna per evitare umidità critica superficiale e valutazione del rischio di condensazione interstiziale e UNI 10351 del 31/03/94 Materiali da costruzione. Conduttività termica e permeabilità al vapore.

Tenuta all'acqua

Attitudine ad impedire l'infiltrazione di acqua piovana che produca macchie di umidità sulla faccia interna o danneggiamenti alla parete o ad altre parti della struttura.

Livello minimo delle prestazioni

I livelli prestazionali minimi variano in funzione della pressione massima di prova e delle esigenze.

Sostituibilità

Attitudine a consentire la collocazione di elementi tecnici nuovi al posto di quelli danneggiati.

Livello minimo delle prestazioni

Per i livelli minimi prestazionali occorre che l'elemento sia facilmente sostituibile e disponibile, pertanto si rimanda alle norme UNI specifiche per il tipo di prodotto utilizzato.

Assenza dell'emissione di sostanze nocive

Attitudine a non emettere gas, vapori, polveri, particelle o radiazioni dannose per gli utenti, sia in condizioni normali d'esercizio, sia in condizioni critiche.

Livello minimo delle prestazioni

Per la concentrazione di sostanze nocive nell'aria ambiente si fa riferimento alle normative vigenti in materia; in particolare si riportano i livelli massimi di concentrazione di sostanze quali la formaldeide, il gas radon e le polveri:

Eventuale presenza di formaldeide libera nell'aria in concentrazione $< 0,1 \text{ mg/m}^3$

Eventuale presenza di polveri nell'aria, in concentrazione $< 0,1 \text{ mg/m}^3$

Eventuale presenza di gas radon $< 0,5 \text{ mg/m}^3$

Per i livelli minimi prestazionali dei materiali da costruzione si fa riferimento alle norme UNI ENV 13419-1 "Prodotti da costruzione - Determinazione delle emissioni di composti organici volatili - Metodo in camera di prova di emissione"; UNI ENV 13419-2 "Prodotti da costruzione - Determinazione delle emissioni di composti organici volatili - Metodo in cella di prova di emissione"; UNI ENV 13419-3 "Prodotti da costruzione - Determinazione delle emissioni di composti organici volatili - Procedimento per il campionamento, l'immagazzinamento dei campioni e la preparazione dei provini".

Controllo della scabrosità

Attitudine a presentare superfici di irregolarità e ruvidezza adeguate.

Livello minimo delle prestazioni

Per la scabrosità dei materiali e le tolleranze ammissibili per eventuali irregolarità, si rimanda alla vigente normativa con particolare riferimento alle norme UNI relative al materiale impiegato.

Isolamento termico

Attitudine ad assicurare una opportuna resistenza al passaggio di calore in funzione delle condizioni climatiche.

Livello minimo delle prestazioni

I livelli minimi prestazionali non sono attribuibili ai singoli elementi, ma all'edificio nel suo insieme valutando il coefficiente volumico di dispersione Cd che deve rientrare nei limiti previsti dalle normative vigenti. La legge cui si deve far riferimento è la legge n.10 del 9/1/91, nella quale vengono forniti gli strumenti di calcolo e i parametri con cui determinare il fabbisogno energetico di un edificio.

6. ANOMALIE RICONTRABILI

Bollature e rigonfiamenti

Valutazione: anomalia lieve

Presenza di bolle, rigonfiamenti e/o protuberanze sulla superficie dell'elemento dovute a sollecitazioni esterne.

Deformazioni

Valutazione: anomalia grave

Variazioni geometriche e/o morfologiche della superficie dell'elemento, dovute a sollecitazioni di varia natura (sovraccaricamento, sbalzi termici, ecc.).

Degradi

Valutazione: anomalia grave

Degradi strutturali e conformativi comportanti la formazione di microfessure, screpolature, sfogliamenti (per invecchiamento, fenomeni di fatica, ecc.).

Errori di montaggio

Valutazione: anomalia grave

Errori eseguiti in fase di montaggio (esecuzione di giunzioni, fissaggi, ecc.) che nel tempo determinano problemi comportanti scorrimenti, deformazioni, sollevamenti, pieghe, ecc.

Fessurazioni

Valutazione: anomalia grave

Presenza, estesa o localizzata, di fessure sulla superficie dell'elemento, di profondità variabile tale da provocare, talvolta, distacchi di materiale.

Crescita di vegetazione

Valutazione: anomalia grave

Crescita di vegetazione (erba, licheni, muschi, ecc.) sulla superficie dell'elemento o su parte di essa.

Distacchi e scollamenti

Valutazione: anomalia grave

Distacchi e scollamenti di parte o di tutto l'elemento dallo strato di supporto, dovuti a errori di fissaggio, ad invecchiamento del materiale o a sollecitazioni esterne.

Imbibizione

Valutazione: anomalia grave

Assorbimento di acqua da parte dell'elemento per perdita di tenuta della struttura protettiva (per invecchiamento, sollecitazioni esterne, ecc.).

7. MANUTENZIONI ESEGUIBILI DIRETTAMENTE DALL'UTENTE

CONTROLLI

- Controllo della superficie dello strato
- Controllo della funzionalità dello strato
- Controllo danni per eventi
- Controllo dei difetti di esecuzione

INTERVENTI

- Rimozione della vegetazione

8. MANUTENZIONI ESEGUIBILI A CURA DI PERSONALE SPECIALIZZATO

CONTROLLI

Nessuno

INTERVENTI

- Ripristino parti danneggiate
- Sostituzione elemento

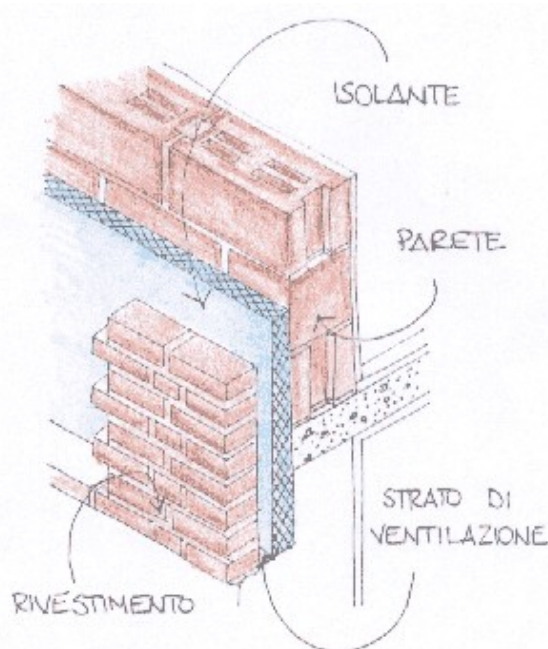
Classe di unità tecnologica: *CHIUSURA VERTICALE*
Unità tecnologica: *RIVESTIMENTI ESTERNI*

1. DESCRIZIONE DELL'ELEMENTO TECNICO MANUTENIBILE

Il rivestimento a cappotto si ottiene fissando, mediante tasselli, degli elementi realizzati con materiale isolante alla struttura di tamponamento. Tali elementi, solitamente realizzati in lastre o pannelli, successivamente al fissaggio, vengono ricoperti da uno strato di intonaco e successivamente tinteggiati. E' possibile creare una intercapedine utilizzando, per il fissaggio dei pannelli, dei profili distanziatori o tasselli di sospensione, anzichè collegandoli direttamente al supporto murario.

2. COLLOCAZIONE DELL'ELEMENTO NELL'INTERVENTO

3. RAPPRESENTAZIONE GRAFICA DELL'ELEMENTO



4. DESCRIZIONE DELLE RISORSE NECESSARIE PER CONTROLLI ED INTERVENTI

[Controllo] Verifica della condizione estetica della superficie

RISORSE D'USO

- Dispositivi di protezione individuale
- Attrezzi manuali di uso comune
- Opere provvisionali

[Controllo] Verifica dell'efficienza del rivestimento

RISORSE D'USO

- Dispositivi di protezione individuale
- Attrezzi manuali di uso comune
- Opere provvisionali

[Controllo] Verifica dei difetti di posa e/o manutenzione

RISORSE D'USO

- Dispositivi di protezione individuale
- Attrezzi manuali di uso comune
- Opere provvisionali

[Controllo] Controllo dei danni causati da eventi imprevedibili

RISORSE D'USO

- Dispositivi di protezione individuale
- Attrezzi manuali di uso comune
- Opere provvisionali

[Intervento] Pulizia delle superfici

RISORSE D'USO

- Dispositivi di protezione individuale
- Attrezzi manuali di uso comune
- Opere provvisionali
- Solventi chimici

[Intervento] Impregnazioni idrorepellenti e protezioni antimacchia o antigraffiti

RISORSE D'USO

- Dispositivi di protezione individuale
- Attrezzi manuali di uso comune
- Opere provvisionali
- Impregnanti e resine

[Intervento] Riprese delle parti usurate

RISORSE D'USO

- Dispositivi di protezione individuale
- Attrezzi manuali di uso comune
- Opere provvisionali
- Betoniera
- Miscelatore
- Trapano
- Avvitatore

[Intervento] Rifacimento totale dell'intonaco

RISORSE D'USO

- Dispositivi di protezione individuale
- Attrezzi manuali di uso comune
- Opere provvisionali
- Betoniera
- Miscelatore
- Trapano
- Avvitatore

5. LIVELLO MINIMO DELLE PRESTAZIONI PER I REQUISITI

Attrezzabilità

Attrezzabilità (... segue)

Capacità di un elemento a garantire la possibilità di montaggio e installazione di attrezzature.

Livello minimo delle prestazioni

I livelli minimi prestazionali per i rivestimenti devono essere correlati al fatto di avere una superficie e delle caratteristiche tali da consentire la collocazione di attrezzature. Dalle norme UNI si hanno indicazioni sulle caratteristiche classificadorie e geometriche dei vari materiali utilizzabili.

Resistenza meccanica

Capacità di resistere, nelle condizioni di esercizio, alle sollecitazioni agenti, evitando il prodursi di deformazioni, cedimenti e/o rotture.

Livello minimo delle prestazioni

Per i livelli minimi rispetto ai vari componenti e materiali costituenti i rivestimenti si fa riferimento alle prescrizioni di legge e norme vigenti in materia.

Assenza dell'emissione di sostanze nocive

Attitudine a non produrre e/o emettere sostanze nocive (tossiche, irritanti, corrosive).

Livello minimo delle prestazioni

I livelli minimi prestazionali per i rivestimenti devono essere correlati al fatto di non rilasciare sostanze nocive. Dalle norme UNI si possono avere indicazioni sulle caratteristiche dei vari elementi. Per la concentrazione di sostanze nocive nell'aria ambiente si fa riferimento alle normative vigenti in materia, ed in particolare si riportano i livelli massimi di concentrazione di sostanze quali la formaldeide, il gas radon e le polveri : eventuale presenza di formaldeide libera nell'aria in concentrazione $< 0,1 \text{ mg/m}^3$; eventuale presenza di polveri nell'aria, in concentrazione $< 0,1 \text{ mg/m}^3$; eventuale presenza di gas radon $< 0,5 \text{ mg/m}^3$.

Resistenza agli attacchi biologici

Capacità degli elementi di non subire, a seguito della crescita e presenza di agenti biologici (organismi viventi), modifiche prestazionali.

Livello minimo delle prestazioni

I livelli minimi variano in funzione dei materiali utilizzati, dall'esposizione, dal tipo di agente biologico e del loro impiego.

Anigroscopicità

Capacità degli elementi di non essere soggetti a mutamenti di dimensione, comportamento e morfologia in seguito all'assorbimento e/o al contatto con acqua.

Livello minimo delle prestazioni

La presenza di acqua non deve produrre variazioni dimensionali né tanto meno deformazioni permanenti sul rivestimento

Controllo della condensazione interstiziale

Capacità di non consentire, entro gli elementi, la creazione di acqua di condensa.

Livello minimo delle prestazioni

I valori minimi variano in funzione dei materiali e del loro impiego, e comunque sono ricavabili dalle norme Uni e

Controllo della condensazione interstiziale (... segue)

dalla normativa vigente.

Controllo della condensazione superficiale

Capacità di non consentire, sulla superficie interna degli elementi, la creazione di condensa.

Livello minimo delle prestazioni

I valori minimi variano in funzione dei materiali e del loro impiego, e comunque sono ricavabili dalle norme Uni e dalla normativa vigente.

Isolamento termico

Capacità di garantire adeguata resistenza al passaggio di caldo e freddo, dall'esterno all'interno e viceversa, assicurando il benessere termico.

Livello minimo delle prestazioni

I livelli minimi prestazionali non sono attribuibili ai singoli elementi, ma all'edificio nel suo insieme valutando il coefficiente volumico di dispersione.

Controllo della scabrosità

Proprietà di avere le superfici degli elementi di rugosità ed irregolarità adeguate all'uso cui sono destinate.

Livello minimo delle prestazioni

I livelli minimi variano in funzione delle indicazioni progettuali e del Direttore dei lavori.

Resistenza al gelo

Capacità di mantenere inalterate le proprie caratteristiche e non subire degni o modifiche dimensionali-funzionali a seguito della formazione di ghiaccio così come anche durante la fase di disgelo.

Livello minimo delle prestazioni

I livelli minimi variano in funzione dei materiali utilizzati, dall'esposizione e del loro impiego; pertanto la scelta della materiale deve essere adeguata alle caratteristiche climatiche del luogo ove andrà posizionata. Dalle norme UNI si possono avere indicazioni sulle caratteristiche classificatorie e geometriche dei vari elementi utilizzabili.

Sostituibilità

Capacità di un elemento di garantire la possibilità di effettuare sostituzioni di parti e/o elementi, onde garantire le prestazioni originarie.

Livello minimo delle prestazioni

Si rimanda alle norme UNI specifiche per il tipo di prodotto utilizzato.

Isolamento acustico

Capacità di garantire adeguata resistenza alle emissioni di rumore, dall'esterno all'interno e viceversa, assicurando il benessere acustico.

Livello minimo delle prestazioni

Tutti gli elementi che compongono la struttura devono concorrere al raggiungimento del livello minimo di

Isolamento acustico (... segue)

isolamento acustico determinato in base al tipo di edificio e alla zona in cui è costruito.

In base al D.P.C.M. 5.12.1997 si ha la seguente classificazione degli edifici e dei relativi requisiti acustici passivi minimi:

- categoria A: edifici adibiti ad usi residenziali $R_w=50$; $D_{2m,nT,w}=40$; $L_{nw}=63$;
- categoria B: edifici adibiti ad usi direzionali $R_w=50$; $D_{2m,nT,w}=42$; $L_{nw}=55$;
- categoria C: edifici adibiti ad usi ricettivi $R_w=50$; $D_{2m,nT,w}=40$; $L_{nw}=63$;
- categoria D: edifici adibiti ad usi sanitari $R_w=55$; $D_{2m,nT,w}=45$; $L_{nw}=58$;
- categoria E: edifici adibiti ad usi scolastici $R_w=50$; $D_{2m,nT,w}=48$; $L_{nw}=58$;
- categoria F: edifici adibiti ad usi culturali o ricreativi $R_w=50$; $D_{2m,nT,w}=42$; $L_{nw}=55$;
- categoria G: edifici adibiti ad usi commerciali . $R_w=50$; $D_{2m,nT,w}=42$; $L_{nw}=55$;

Per quello che riguarda la destinazione d'uso del territorio il D.P.C.M. 1.3.1991 suddivide il territorio in sei zone acustiche e ne stabilisce i limiti massimi di immissione sonora:

- classe I : Aree particolarmente protette Diurno=50 dB; Notturmo=40 dB
- classe II: Aree prevalentemente residenziali Diurno=55 dB; Notturmo=45 dB
- classe III: Aree di tipo misto Diurno=60 dB; Notturmo=50 dB
- classe IV: Aree di intensa attività umana Diurno=65 dB; Notturmo=55 dB
- classe V: Aree prevalentemente industriali Diurno=70 dB; Notturmo=60 dB
- classe VI: Aree esclusivamente industriali Diurno=70 dB; Notturmo=70 dB

6. ANOMALIE RISCOINTRABILI

Modifiche cromatiche

Valutazione: anomalia lieve

Modificazione, su aree piccole o estese, della pigmentazione e del colore superficiale, con la comparsa di macchie e/o patine opacizzanti.

Depositi

Valutazione: anomalia lieve

Depositi sulla superficie dell'elemento di pulviscolo atmosferico o altro materiale estraneo (croste nere, detriti, ecc.).

Efflorescenze

Valutazione: anomalia lieve

Fenomeni legati alla formazione cristallina di sali solubili sulla superficie dell'elemento, generalmente poco coerenti e con colore biancastro.

Macchie e imbrattamenti

Valutazione: anomalia lieve

Presenza sulla superficie di macchie di varia natura e/o imbrattamenti con prodotti macchianti (vernici, spray, ecc.) e/o graffi.

Crescita di vegetazione

Valutazione: anomalia lieve

Crescita di vegetazione (muschi, ecc.) sulla superficie dell'elemento o su parte di essa.

Modifiche della superficie

Valutazione: anomalia lieve

Modifiche della superficie dell'elemento dovute ad invecchiamento, ad agenti atmosferici o a sollecitazioni esterne, con fenomeni di essiccamenti, erosioni, polverizzazioni, ecc. con conseguenti ripercussioni sulle finiture e regolarità superficiali.

Chiazze di umidità

Valutazione: anomalia grave

Presenza di chiazze o zone di umidità sull'elemento, generalmente in aree dell'elemento in prossimità del terreno e/o delle opere fondazionali.

Scheggiature

Valutazione: anomalia grave

Scheggiatura dell'elemento con distacco ed allontanamento di porzioni di materiale soprattutto lungo i bordi e gli spigoli.

Disgregazioni

Valutazione: anomalia grave

Disgregazioni delle superfici dell'elemento, con effetti di sgretolamenti e lacerazioni.

Distacchi

Valutazione: anomalia grave

Distacchi di parte o di tutto l'elemento dallo strato di supporto, dovuti a errori di fissaggio, ad invecchiamento del materiale o a sollecitazioni esterne.

Fessurazioni

Valutazione: anomalia grave

Presenza, estesa o localizzata, di fessure sulla superficie dell'elemento, di profondità variabile tale da provocare, talvolta, distacchi di materiale.

7. MANUTENZIONI ESEGUIBILI DIRETTAMENTE DALL'UTENTE

CONTROLLI

- Verifica della condizione estetica della superficie

INTERVENTI

- Pulizia delle superfici

8. MANUTENZIONI ESEGUIBILI A CURA DI PERSONALE SPECIALIZZATO

CONTROLLI

- Verifica dell'efficienza del rivestimento

[Controllo] CONTROLLI (... segue)

- Verifica dei difetti di posa e/o manutenzione
- Controllo dei danni causati da eventi imprevedibili

INTERVENTI

- Impregnazioni idrorepellenti e protezioni antimacchia o antigraffiti
- Riprese delle parti usurate
- Rifacimento totale dell'intonaco

Classe di unità tecnologica: **CHIUSURA VERTICALE**
Unità tecnologica: **RIVESTIMENTI ESTERNI**

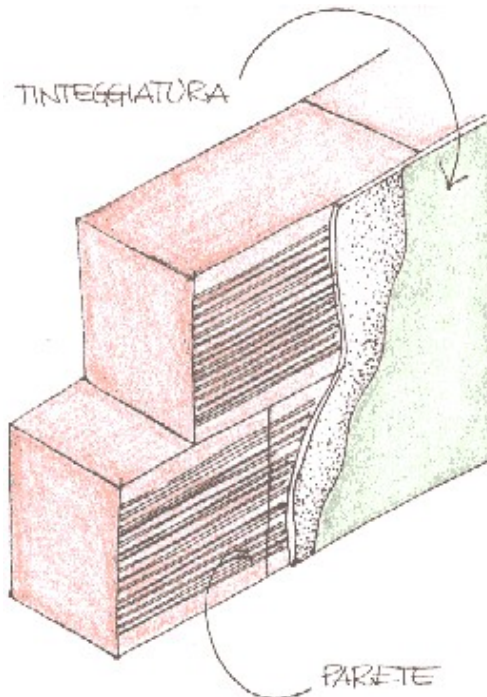
1. DESCRIZIONE DELL'ELEMENTO TECNICO MANUTENIBILE

Le tinteggiature delle pareti vengono eseguite con lo scopo di proteggere le pareti stesse e per renderle esteticamente gradevoli. L'evoluzione della produzione ha contribuito ad avere un'ampia varietà di tinte, dalle iniziali calce e vernici ad olio di lino, sino a pitture a base di resine sintetiche. La scelta del prodotto ideale da utilizzare si basa sulla superficie e sul tipo di ambiente su cui andiamo ad operare.

Tra le pitture abbiamo : - pitture a calce (grassello di calce in acqua), tempere (carbonato di calcio macinato con colle, diluito in acqua con aggiunta di pigmenti per il colore), pitture lavabili (resine sintetiche con pigmenti per il colore : resine acrilviniliche, acriliche, epossidiche, tolueniche, ecc.)

2. COLLOCAZIONE DELL'ELEMENTO NELL'INTERVENTO

3. RAPPRESENTAZIONE GRAFICA DELL'ELEMENTO



4. DESCRIZIONE DELLE RISORSE NECESSARIE PER CONTROLLI ED INTERVENTI

[Controllo] Verifica della condizione estetica della superficie

RISORSE D'USO

- Dispositivi di protezione individuale
- Attrezzi manuali di uso comune
- Scala a mano

[Controllo] Verifica dell'efficienza della tinteggiatura

RISORSE D'USO

- Dispositivi di protezione individuale
- Attrezzi manuali di uso comune

[Controllo] Verifica dell'efficienza della tinteggiatura (... segue)

- Scala a mano

[Controllo] Verifica dei difetti di tinteggiatura e/o manutenzione

RISORSE D'USO

- Dispositivi di protezione individuale
- Attrezzi manuali di uso comune
- Scala a mano

[Intervento] Lavaggio delle superfici

RISORSE D'USO

- Dispositivi di protezione individuale
- Attrezzi manuali di uso comune
- Scala a mano

[Intervento] Soprapittura

RISORSE D'USO

- Dispositivi di protezione individuale
- Attrezzi manuali di uso comune
- Scala a mano

[Intervento] Riprese delle parti usurate

RISORSE D'USO

- Dispositivi di protezione individuale
- Attrezzi manuali di uso comune
- Scala a mano

[Intervento] Ritinteggiatura

RISORSE D'USO

- Dispositivi di protezione individuale
- Attrezzi manuali di uso comune
- Scala a mano

5. LIVELLO MINIMO DELLE PRESTAZIONI PER I REQUISITI

Assenza dell'emissione di sostanze nocive

Attitudine a non produrre e/o emettere sostanze nocive (tossiche, irritanti, corrosive).

Livello minimo delle prestazioni

I livelli minimi prestazionali per le pitture sono ricavabili dalle norme UNI relative al materiale costituente l'elemento stesso.

Resistenza agli agenti aggressivi

Capacità di non subire effetti degenerativi dovuti all'azione di agenti aggressivi chimici.

Livello minimo delle prestazioni

I livelli minimi prestazionali per le tinteggiature sono ricavabili dalle norme UNI relative al materiale costituente l'elemento stesso.

Resistenza agli agenti aggressivi (... segue)

Regolarità estetica

Capacità di soddisfare le esigenze estetiche di assenza di difetti superficiali.

Livello minimo delle prestazioni

I livelli minimi prestazionali per le pitture sono ricavabili dalle norme UNI relative alla costituzione dell'elemento stesso.

6. ANOMALIE RISCONTRABILI

Modifiche cromatiche

Valutazione: anomalia lieve

Modificazione, su aree piccole o estese, della pigmentazione e del colore superficiale, con la comparsa di macchie e/o patine opacizzanti.

Depositi

Valutazione: anomalia lieve

Depositi sulla superficie dell'elemento di pulviscolo atmosferico o altro materiale estraneo.

Macchie e imbrattamenti

Valutazione: anomalia lieve

Presenza sulla superficie di macchie di varia natura e/o imbrattamenti con prodotti macchianti (vernici, spray, ecc.) e/o murali o graffiti.

Crescita di vegetazione

Valutazione: anomalia lieve

Crescita di vegetazione (erba, licheni, muschi, ecc.) sulla superficie dell'elemento o su parte di essa.

Modifiche della superficie

Valutazione: anomalia lieve

Modifiche della superficie dell'elemento dovute ad invecchiamento, ad agenti atmosferici o a sollecitazioni esterne, con fenomeni di essiccamenti, erosioni, polverizzazioni, ecc. con conseguenti ripercussioni sulle finiture e regolarità superficiali.

Chiazze di umidità

Valutazione: anomalia grave

Presenza di chiazze o zone di umidità sull'elemento, generalmente in aree dell'elemento in prossimità del terreno e/o delle opere fondazionali.

Distacchi

Valutazione: anomalia grave

Distacchi di parte o di tutto l'elemento dallo strato di supporto, dovuti a errori di fissaggio, ad invecchiamento del materiale o a sollecitazioni esterne.

7. MANUTENZIONI ESEGUIBILI DIRETTAMENTE DALL'UTENTE

CONTROLLI

- Verifica della condizione estetica della superficie
- Verifica dei difetti di tinteggiatura e/o manutenzione

INTERVENTI

Nessuno

8. MANUTENZIONI ESEGUIBILI A CURA DI PERSONALE SPECIALIZZATO

CONTROLLI

- Verifica dell'efficienza della tinteggiatura

INTERVENTI

- Lavaggio delle superfici
- Soprapittura
- Riprese delle parti usurate
- Ritinteggiatura

DESCRIZIONE DELLA CLASSE DI UNITA' TECNOLOGICA

Le chiusure orizzontali sono costituite dalle unità tecnologiche e dagli elementi tecnici mantenibili del sistema edilizio, atti a delimitare orizzontalmente gli spazi interni del sistema stesso rispetto all'esterno. Determinano il volume esterno dell'edificio e la loro funzione principale, oltre a quella di separare l'interno dall'esterno, è quella di garantire la protezione dagli agenti atmosferici e la coibenza termo-acustica. Le chiusure orizzontali si distinguono in coperture piane o inclinate.

Unità tecnologiche di classe CHIUSURA ORIZZONTALE

- COPERTURE PIANE
- COPERTURE INCLINATE

COPERTURE PIANE

Si definiscono coperture le strutture terminali di un edificio, con la funzione prevalente di proteggere l'edificio stesso dagli agenti atmosferici. La copertura piana è composta da due parti principali: la "struttura portante", rappresentata da un solaio/soletta/pannello e il "sistema copertura" che ha lo scopo principale di impedire l'infiltrazione di acqua nei locali sottostanti. Il sistema copertura è composto da una serie di elementi, impiegati o meno a seconda del tipo di tetto progettato: elemento di supporto; strato di tenuta all'acqua; elemento isolante; strato di barriera al vapore; strato di continuità; strato della diffusione del vapore; strato di imprimitura; strato di ripartizione dei carichi; strato di pendenza; strato di protezione; strato di separazione; strato drenante; strato filtrante, ecc. Per le definizioni della terminologia precedentemente usata si fa riferimento alle norme - UNI 8089 31/05/80 Edilizia. Coperture e relativi elementi funzionali. Terminologia funzionale. - UNI 8090 31/05/80 Edilizia. Elementi complementari delle coperture. Terminologia. - UNI 8091 31/05/80 Edilizia. Coperture. Terminologia geometrica e - UNI 8178 Edilizia. Coperture. Analisi degli elementi e strati funzionali.

MODALITA' D'USO

Quale uso corretto delle coperture piane è necessario condurre periodicamente controlli e verifiche sulle condizioni delle superfici, al fine di non trascurare eventuali difetti o degradi che alla lunga potrebbero portare alla perdita della funzionalità dell'elemento ed occorre effettuare controlli sullo smaltimento delle acque meteoriche con la verifica della funzionalità di canali e pluviali, onde evitare accumuli e ristagni pericolosi.

COPERTURE INCLINATE

Insieme degli elementi tecnici orizzontali o suborizzontali del sistema edilizio aventi funzione di separare gli spazi interni del sistema edilizio dallo spazio esterno sovrastante. Le coperture inclinate (coperture discontinue) sono caratterizzate dalle soluzioni di continuità dell'elemento di tenuta all'acqua e necessitano per un corretto funzionamento di una pendenza minima del piano di posa che dipende dai componenti utilizzati e dal clima di riferimento. L'organizzazione e la scelta dei vari strati funzionali nei diversi schemi di funzionamento della copertura consente di definire la qualità della copertura e soprattutto i requisiti prestazionali. Gli elementi e i strati funzionali si possono raggruppare in: elemento di collegamento; elemento di supporto; elemento di tenuta; elemento portante; elemento isolante; strato di barriera al vapore; strato di ripartizione dei carichi; strato di protezione; strato di tenuta all'aria; strato di ventilazione; ecc.

MODALITA' D'USO

Quale uso corretto delle coperture piane è necessario condurre periodicamente controlli e verifiche sulle condizioni delle superfici, al fine di non trascurare eventuali difetti o degradi che alla lunga potrebbero portare alla perdita della funzionalità propria dell'elemento e controlli sullo smaltimento delle acque meteoriche con la verifica della funzionalità di canali e pluviali onde evitare accumuli e ristagni pericolosi.

Classe di unità tecnologica: CHIUSURA ORIZZONTALE

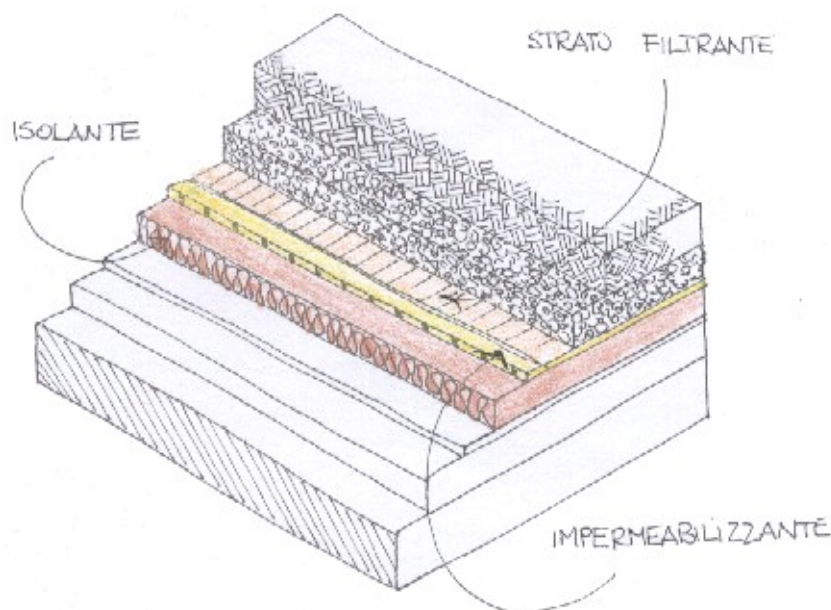
Unità tecnologica: COPERTURE PIANE

1. DESCRIZIONE DELL'ELEMENTO TECNICO MANUTENIBILE

Lo scopo dell'impermeabilizzazione è quello di conferire alla copertura la necessaria impermeabilità alle acque meteoriche. Tra i manti (membrane) bituminosi si comprendono i supporti bitumati e le guaine bituminose. I manti bituminosi sono costituiti da materiali (in fogli/rotoli) prefabbricati con il supporto impregnato sino a saturazione da bitume, o da supporti rivestiti su una, o entrambe le facce, da bitume. I manti (membrane) bituminosi sono costituiti da una massa impermeabilizzante distinta nelle categorie : BOF (bitume ossidato fillerizzato), BPE (bitume polimero elastomero modificato), BPP (bitume polimero plastomero), da un'un'armatura (o meno) nella membrana stessa distinta in : armatura vetro velo, armatura vetro tessuto, armatura poliestere non tessuto, armatura polipropilene non tessuto, ecc., da una finitura (o meno) sulla faccia inferiore data da : poliestere non tessuto, polipropilene non tessuto, vetro velo, vetro tessuto, juta tessuto, alluminio, sughero, ecc. e da una finitura (o meno) sulla faccia superiore data da : poliestere, polipropilene, graniglia, ardesia, sabbia, alluminio, rame, acciaio, ecc.

2. COLLOCAZIONE DELL'ELEMENTO NELL'INTERVENTO

3. RAPPRESENTAZIONE GRAFICA DELL'ELEMENTO



4. DESCRIZIONE DELLE RISORSE NECESSARIE PER CONTROLLI ED INTERVENTI

[Controllo] Controllo della superficie del manto

RISORSE D'USO

- Dispositivi di protezione individuale
- Attrezzi manuali di uso comune
- Opere provvisoriale

[Controllo] Controllo del sistema di smaltimento acque meteoriche

RISORSE D'USO

[Controllo] Controllo del sistema di smaltimento acque meteoriche (... segue)

- Dispositivi di protezione individuale
- Attrezzi manuali di uso comune
- Opere provvisionali

[Controllo] Controllo della funzionalità del manto

RISORSE D'USO

- Dispositivi di protezione individuale
- Attrezzi manuali di uso comune
- Opere provvisionali

[Controllo] Controllo danni per eventi

RISORSE D'USO

- Dispositivi di protezione individuale
- Attrezzi manuali di uso comune
- Opere provvisionali

[Controllo] Controllo dei difetti di esecuzione

RISORSE D'USO

- Dispositivi di protezione individuale
- Attrezzi manuali di uso comune
- Opere provvisionali

[Intervento] Pulizia del manto

RISORSE D'USO

- Dispositivi di protezione individuale
- Attrezzi manuali di uso comune
- Opere provvisionali

[Intervento] Rinnovo delle finiture

RISORSE D'USO

- Dispositivi di protezione individuale
- Attrezzi manuali di uso comune
- Opere provvisionali
- Cannello per guaina

[Intervento] Ripristino delle condizioni di efficienza

RISORSE D'USO

- Dispositivi di protezione individuale
- Attrezzi manuali di uso comune
- Opere provvisionali
- Cannello per guaina

[Intervento] Sostituzione

RISORSE D'USO

- Dispositivi di protezione individuale
- Attrezzi manuali di uso comune
- Opere provvisionali
- Cannello per guaina

5. LIVELLO MINIMO DELLE PRESTAZIONI PER I REQUISITI

Controllo della scabrosità

Proprietà di avere le superfici degli elementi di rugosità ed irregolarità adeguate all'uso cui sono destinate.

Livello minimo delle prestazioni

I livelli minimi prestazionali per i manti bituminosi si possono ricavare dalle norme UNI ed in particolare dalle norme : UNI 8629-1 - "Membrane per impermeabilizzazione - Caratteristiche prestazionali e loro significatività", UNI 8629-2 - "Membrane per impermeabilizzazione - Limiti di accettazione dei tipi BPP", UNI 8629-3 - "Membrane per impermeabilizzazione - Limiti di accettazione dei tipi BPE", UNI 8629-5 - "Membrane per impermeabilizzazione - Limiti di accettazione dei tipi BPP con autoprotezione metallica", UNI 8629-7 - "Membrane per impermeabilizzazione - Limiti di accettazione dei tipi BOF con autoprotezione metallica" e UNI 8629-8 - "Membrane per impermeabilizzazione - Limiti di accettazione dei tipi BOF" che riportano i limiti per il controllo della scabrosità e della regolarità geometrica per le prove come di seguito indicate. Dopo aver stabilito tutte le prescrizioni comuni a tutti i metodi di prova (UNI 8202-1 Membrane per impermeabilizzazione. Generalità per le prove) si conduce una serie di esami su un campione :

- esame su banco di prova del colore, della lucentezza, della presenza di eventuali macchie e dell'uniformità della superficie (UNI 8202-2 Membrane per impermeabilizzazione. Esame dell'aspetto e della confezione);
- esame della lunghezza, su banco di prova, espressa in metri (UNI 8202-3 Membrane per impermeabilizzazione. Determinazione della lunghezza);
- esame della larghezza, su banco di prova, espressa in metri (UNI 8202-4 Membrane per impermeabilizzazione. Determinazione della larghezza);
- esame della rettilineità e planarità delle membrane, espresse in mm, mediante l'utilizzo di un filo sottile per l'effettuazione delle due prove (UNI 8202-5 Membrane per impermeabilizzazione. Determinazione dell'ortometria);
- determinazione dello spessore mediante micrometro con metodi differenti a secondo che la membrana sia a facce lisce o meno (UNI 8202-6 e UNI 8202-6 FA Membrane per impermeabilizzazione. Determinazione dello spessore);
- determinazione della massa per unità di superficie, mediante l'uso di bilance di precisione, espressa in kg/mq (UNI 8202-7 Membrane per impermeabilizzazione. Determinazione della massa areica);
- controllo dell'adesione dell'autoprotezione minerale a seguito di abrasione o uso di solventi selettivi (UNI 8202-35 Membrane per impermeabilizzazione. Determinazione del quantitativo e dell'aderenza dell'autoprotezione minerale).

Resistenza agli agenti aggressivi

Capacità di non subire effetti degenerativi dovuti all'azione di agenti aggressivi chimici.

Livello minimo delle prestazioni

I livelli minimi prestazionali per i manti bituminosi si possono ricavare dalle norme UNI, pertanto dopo aver stabilito tutte le prescrizioni comuni a tutti i metodi di prova (UNI 8202-1 Membrane per impermeabilizzazione. Generalità per le prove) si conduce un'esame su un campione :

- esame della resistenza delle membrane poste in tensione in un ambiente con atmosfera arricchita di ozono verificando e classificando il danneggiamento prodotto in termini di screpolature superficiali (UNI 8202-28 Membrane per impermeabilizzazione. Determinazione della resistenza all'ozono).

Resistenza al gelo

Capacità di mantenere inalterate le proprie caratteristiche e non subire degni o modifiche dimensionali-funzionali a seguito della formazione di ghiaccio così come anche durante la fase di disgelo.

Livello minimo delle prestazioni

I livelli minimi prestazionali per i manti bituminosi si possono ricavare dalle norme UNI ed in particolare dalle norme : UNI 8629-1 - "Membrane per impermeabilizzazione - Caratteristiche prestazionali e loro significatività", UNI 8629-2 - "Membrane per impermeabilizzazione - Limiti di accettazione dei tipi BPP", UNI 8629-3 - "Membrane per impermeabilizzazione - Limiti di accettazione dei tipi BPE", UNI 8629-5 - "Membrane per impermeabilizzazione - Limiti di accettazione dei tipi BPP con autoprotezione metallica", UNI 8629-7 - "Membrane per impermeabilizzazione - Limiti di accettazione dei tipi BOF con autoprotezione metallica" e UNI 8629-8 -

Resistenza al gelo (... segue)

"Membrane per impermeabilizzazione - Limiti di accettazione dei tipi BOF" che riportano i limiti per il controllo della scabrosità e della regolarità geometrica per le prove come di seguito indicate. Dopo aver stabilito tutte le prescrizioni comuni a tutti i metodi di prova (UNI 8202-1 Membrane per impermeabilizzazione. Generalità per le prove) si conduce una serie di esami su un campione :

- determinazione, su di una membrana vincolata, delle tensioni indotte da ritiro termico impedito, espresse in Newton (UNI 8202-14 Membrane per impermeabilizzazione. Determinazione della tensione indotta da ritiro termico impedito); verifica, su una membrana avvolta su di un mandrino, di eventuali fessurazioni per flessione al decremento della temperatura, determinando la temperatura (minima) alla quale la membrana si avvolge sul mandrino senza fessurarsi (UNI 8202-15 Membrane per impermeabilizzazione. Determinazione della flessibilità a freddo).

Sostituibilità

Capacità di un elemento di garantire la possibilità di effettuare sostituzioni di parti e/o elementi, onde garantire le prestazioni originarie.

Livello minimo delle prestazioni

I livelli minimi prestazionali per i manti bituminosi, relativamente alla sostituibilità, sono espressi dalla facilità di sostituzione, e tale parametro è funzione della originaria posa in opera del manto stesso. Pertanto quali limiti minimi si fa riferimento alle caratteristiche geometriche dell'elemento stesso così come riportate sulle norme UNI. In particolare dalle norme : UNI 8629-1 - "Membrane per impermeabilizzazione - Caratteristiche prestazionali e loro significatività", UNI 8629-2 - "Membrane per impermeabilizzazione - Limiti di accettazione dei tipi BPP", UNI 8629-3 - "Membrane per impermeabilizzazione - Limiti di accettazione dei tipi BPE", UNI 8629-5 - "Membrane per impermeabilizzazione - Limiti di accettazione dei tipi BPP con autoprotezione metallica", UNI 8629-7 - "Membrane per impermeabilizzazione - Limiti di accettazione dei tipi BOF con autoprotezione metallica" e UNI 8629-8 - "Membrane per impermeabilizzazione - Limiti di accettazione dei tipi BOF" che riportano i limiti per il controllo della scabrosità e della regolarità geometrica per le prove come di seguito indicate. Dopo aver stabilito tutte le prescrizioni comuni a tutti i metodi di prova (UNI 8202-1 Membrane per impermeabilizzazione. Generalità per le prove) si conduce una serie di esami su un campione :

- esame su banco di prova del colore, della lucentezza, della presenza di eventuali macchie e dell'uniformità della superficie (UNI 8202-2 Membrane per impermeabilizzazione. Esame dell'aspetto e della confezione); - esame della lunghezza, su banco di prova, espressa in metri (UNI 8202-3 Membrane per impermeabilizzazione. Determinazione della lunghezza); - esame della larghezza, su banco di prova, espressa in metri (UNI 8202-4 Membrane per impermeabilizzazione. Determinazione della larghezza); - esame della rettilineità e planarità delle membrane, espresse in mm, mediante l'utilizzo di un filo sottile per l'effettuazione delle due prove (UNI 8202-5 Membrane per impermeabilizzazione. Determinazione dell'ortometria); - determinazione dello spessore mediante micrometro con metodi differenti a secondo che la membrana sia a facce lisce o meno (UNI 8202-6 Membrane per impermeabilizzazione. Determinazione dello spessore); - determinazione della massa per unità di superficie, mediante l'uso di bilance di precisione, espressa in kg/mq (UNI 8202-7 Membrane per impermeabilizzazione. Determinazione della massa areica).

Reazione al fuoco

Capacità di un elemento soggetto ad un fuoco di parteciparvi.

Livello minimo delle prestazioni

I livelli minimi prestazionali per i manti bituminosi si possono ricavare dalle norme UNI ed in particolare dalle norme : UNI 8629-1 - "Membrane per impermeabilizzazione - Caratteristiche prestazionali e loro significatività", UNI 8629-2 - "Membrane per impermeabilizzazione - Limiti di accettazione dei tipi BPP", UNI 8629-3 - "Membrane per impermeabilizzazione - Limiti di accettazione dei tipi BPE", UNI 8629-5 - "Membrane per impermeabilizzazione - Limiti di accettazione dei tipi BPP con autoprotezione metallica", UNI 8629-7 - "Membrane per impermeabilizzazione - Limiti di accettazione dei tipi BOF con autoprotezione metallica" e UNI 8629-8 - "Membrane per impermeabilizzazione - Limiti di accettazione dei tipi BOF" che riportano i limiti per il controllo della reazione al fuoco per la prova di seguito indicata. Dopo aver stabilito tutte le prescrizioni comuni a tutti i metodi di

Reazione al fuoco (... segue)

prova (UNI 8202-1 Membrane per impermeabilizzazione. Generalità per le prove) si conduce una prova su un campione così come descritto dalla Circ. 12 del Ministero dell'Interno e dalla norma UNI 8457 individuando una serie di classi di appartenenza della membrana (UNI 8202-25 - Membrane per impermeabilizzazione. Determinazione della reazione al fuoco).

Resistenza agli attacchi biologici

Capacità degli elementi di non subire, a seguito della crescita e presenza di agenti biologici (organismi viventi), modifiche prestazionali.

Livello minimo delle prestazioni

I livelli minimi prestazionali per i manti bituminosi si possono ricavare dalle norme UNI ed in particolare dalle norme : UNI 8629-1 - "Membrane per impermeabilizzazione - Caratteristiche prestazionali e loro significatività", UNI 8629-2 - "Membrane per impermeabilizzazione - Limiti di accettazione dei tipi BPP", UNI 8629-3 - "Membrane per impermeabilizzazione - Limiti di accettazione dei tipi BPE", UNI 8629-5 - "Membrane per impermeabilizzazione - Limiti di accettazione dei tipi BPP con autoprotezione metallica", UNI 8629-7 - "Membrane per impermeabilizzazione - Limiti di accettazione dei tipi BOF con autoprotezione metallica" e UNI 8629-8 - "Membrane per impermeabilizzazione - Limiti di accettazione dei tipi BOF" che riportano i limiti per il controllo della resistenza all'azione perforante delle radici, per la prova di seguito indicata. Dopo aver stabilito tutte le prescrizioni comuni a tutti i metodi di prova (UNI 8202-1 Membrane per impermeabilizzazione. Generalità per le prove) si conduce un'esame su un campione :

- esame della resistenza delle membrane all'azione perforante delle radici verificando la presenza delle stesse radici, anche finissime, sulla faccia inferiore della membrana (UNI 8202-24 Membrane per impermeabilizzazione. Determinazione della resistenza all'azione perforante delle radici).

Anigroscopicità

Capacità degli elementi di non essere soggetti a mutamenti di dimensione, comportamento e morfologia in seguito all'assorbimento e/o al contatto con acqua.

Livello minimo delle prestazioni

I livelli minimi prestazionali per i manti bituminosi si possono ricavare dalle norme UNI ed in particolare dalle norme : UNI 8629-1 - "Membrane per impermeabilizzazione - Caratteristiche prestazionali e loro significatività", UNI 8629-2 - "Membrane per impermeabilizzazione - Limiti di accettazione dei tipi BPP", UNI 8629-3 - "Membrane per impermeabilizzazione - Limiti di accettazione dei tipi BPE", UNI 8629-5 - "Membrane per impermeabilizzazione - Limiti di accettazione dei tipi BPP con autoprotezione metallica", UNI 8629-7 - "Membrane per impermeabilizzazione - Limiti di accettazione dei tipi BOF con autoprotezione metallica" e UNI 8629-8 - "Membrane per impermeabilizzazione - Limiti di accettazione dei tipi BOF" che riportano i limiti per il controllo della resistenza all'acqua per le prove come di seguito indicate. Dopo aver stabilito tutte le prescrizioni comuni a tutti i metodi di prova (UNI 8202-1 Membrane per impermeabilizzazione. Generalità per le prove) si conduce una serie di esami su un campione :

- determinazione dell'impermeabilità all'acqua di una membrana sottoposta, per un periodo di tempo stabilito, ad una prestabilita pressione di acqua (UNI 8202-21 Membrane per impermeabilizzazione. Determinazione dell'impermeabilità all'acqua);
- controllo del comportamento (variazione di massa e/o perdita di sostanze) di una membrana immersa in acqua a temperatura prestabilita (UNI 8202-22 Membrane per impermeabilizzazione. Determinazione del comportamento all'acqua);
- determinazione della permeabilità al vapore d'acqua di una membrana, mediante il controllo della quantità di vapore che l'attraversa in un dato intervallo di tempo (UNI 8202-23 Membrane per impermeabilizzazione. Determinazione della permeabilità al vapore d'acqua);
- determinazione dell'invecchiamento di una membrana immersa in acqua calda per un determinato tempo (UNI 8202-27 Membrane per impermeabilizzazione. Determinazione dell'invecchiamento termico in acqua).

Resistenza all'irraggiamento

Capacità degli elementi, a seguito di esposizione ad energia raggiante, a non subire modifiche strutturali o chimico-fisiche.

Livello minimo delle prestazioni

I manti bituminosi non devono subire mutamenti di aspetto (geometria, finiture, ecc.) e delle proprie caratteristiche chimico-fisiche a seguito dell'esposizione all'energia raggiante. I livelli minimi prestazionali per i manti bituminosi si possono ricavare dalle norme UNI ed in particolare dalle norme : UNI 8629-1 - "Membrane per impermeabilizzazione - Caratteristiche prestazionali e loro significatività", UNI 8629-2 - "Membrane per impermeabilizzazione - Limiti di accettazione dei tipi BPP", UNI 8629-3 - "Membrane per impermeabilizzazione - Limiti di accettazione dei tipi BPE", UNI 8629-5 - "Membrane per impermeabilizzazione - Limiti di accettazione dei tipi BPP con autoprotezione metallica", UNI 8629-7 - "Membrane per impermeabilizzazione - Limiti di accettazione dei tipi BOF con autoprotezione metallica" e UNI 8629-8 - "Membrane per impermeabilizzazione - Limiti di accettazione dei tipi BOF" che riportano i limiti per il controllo della scabrosità e della regolarità geometrica per le prove come di seguito indicate. Dopo aver stabilito tutte le prescrizioni comuni a tutti i metodi di prova (UNI 8202-1 Membrane per impermeabilizzazione. Generalità per le prove) si conduce una serie di esami su un campione :

- determinazione della temperatura massima alla quale una membrana mantiene inalterate le proprie caratteristiche chimico-fisiche (UNI 8202-18 Membrane per impermeabilizzazione. Determinazione della stabilità di forma a caldo);
- determinazione degli scorrimenti di una membrana sottoposta ad effetti termici (UNI 8202-16 Membrane per impermeabilizzazione. Determinazione dello scorrimento a caldo);
- determinazione degli scorrimenti differenziali tra membrana e lamina metallica di autoprotezione quando sottoposte ad effetti termici (UNI 8202-19 Membrane per impermeabilizzazione. Determinazione del coefficiente della dilatazione termica differenziale);
- determinazione della variazione in lunghezza di una membrana sottoposta ad una variazione di temperatura (UNI 8202-20 Membrane per impermeabilizzazione. Determinazione del coefficiente di dilatazione termica lineare);
- determinazione dell'invecchiamento di una membrana per effetto termico (UNI 8202-26 Membrane per impermeabilizzazione. Determinazione dell'invecchiamento termico in aria);
- determinazione della resistenza di una membrana alle deteriorazioni (invecchiamento) apportate dalla luce solare (UNI 8202-29 Membrane per impermeabilizzazione. Determinazione della resistenza alle radiazioni U.V.);
- determinazione della resistenza delle giunzioni di una membrana sottoposte a temperatura prefissata per un determinato intervallo di tempo (UNI 8202-34 Membrane per impermeabilizzazione. Determinazione della resistenza all'invecchiamento termico delle giunzioni).

Controllo della condensazione interstiziale

Capacità di non consentire, entro gli elementi, la creazione di acqua di condensa.

Livello minimo delle prestazioni

I manti devono essere strutturati in modo da evitare fenomeni di condensa al proprio interno tenendo presente che il valore della pressione del vapore acqueo deve essere minore del valore della pressione di saturazione. Si riportano di seguito le norme UNI attinenti : UNI 8202-29 (Membrane per impermeabilizzazione. Determinazione della resistenza alle radiazioni U.V.) riguardante la determinazione della resistenza di una membrana alle deteriorazioni (invecchiamento) apportate dalla luce solare alternate all'azione di condensa e UNI 8202-23 (Membrane per impermeabilizzazione. Determinazione della permeabilità al vapore d'acqua) riguardante la determinazione della quantità di vapore acqueo che in un prestabilito intervallo di tempo attraversa la membrana in condizioni di temperatura e umidità stabilite a priori . Per i manti bituminosi, quali componenti edilizi, si fa riferimento anche alla stima della temperatura superficiale interna riportata nella norma UNI 10350, mentre per la conduttività termica e permeabilità al vapore come materiale da costruzione si cita la norma UNI 10351.

Controllo della condensazione superficiale

Capacità di non consentire, sulla superficie interna degli elementi, la creazione di condensa.

Livello minimo delle prestazioni

I manti devono essere strutturati in modo da evitare fenomeni di condensa al proprio interno tenendo presente che

Controllo della condensazione superficiale (... segue)

il valore della pressione del vapore acqueo deve essere minore del valore della pressione di saturazione. Si riportano di seguito le norme UNI attinenti : UNI 8202-29 (Membrane per impermeabilizzazione. Determinazione della resistenza alle radiazioni U.V.) riguardante la determinazione della resistenza di una membrana alle deteriorazioni (invecchiamento) apportate dalla luce solare alternate all'azione di condensa e UNI 8202-23 (Membrane per impermeabilizzazione. Determinazione della permeabilità al vapore d'acqua) riguardante la determinazione della quantità di vapore acqueo che in un prestabilito intervallo di tempo attraversa la membrana in condizioni di temperatura e umidità stabilite a priori . Per i manti bituminosi, quali componenti edilizi, si fa riferimento anche alla stima della temperatura superficiale interna riportata nella norma UNI 10350, mentre per la conduttività termica e permeabilità al vapore come materiale da costruzione si cita la norma UNI 10351.

Resistenza meccanica

Capacità di resistere, nelle condizioni di esercizio, alle sollecitazioni agenti, evitando il prodursi di deformazioni, cedimenti e/o rotture.

Livello minimo delle prestazioni

I manti bituminosi devono assicurare una resistenza meccanica, nei confronti dei carichi applicati, in modo da contrastare efficacemente il prodursi di rotture o deformazioni gravi. I limiti prestazioni, intesi come carichi applicati o deformazioni ammissibili, sono ricavabili o dalle indicazioni di progetto o dalle normative vigenti. I livelli minimi prestazionali per i manti bituminosi si possono ricavare dalle norme UNI ed in particolare dalle norme : UNI 8629-1 - "Membrane per impermeabilizzazione - Caratteristiche prestazionali e loro significatività", UNI 8629-2 - "Membrane per impermeabilizzazione - Limiti di accettazione dei tipi BPP", UNI 8629-3 - "Membrane per impermeabilizzazione - Limiti di accettazione dei tipi BPE", UNI 8629-5 - "Membrane per impermeabilizzazione - Limiti di accettazione dei tipi BPP con autoprotezione metallica", UNI 8629-7 - "Membrane per impermeabilizzazione - Limiti di accettazione dei tipi BOF con autoprotezione metallica" e UNI 8629-8 - "Membrane per impermeabilizzazione - Limiti di accettazione dei tipi BOF" che riportano i limiti per il controllo della resistenza meccanica per le prove come di seguito indicate. Dopo aver stabilito tutte le prescrizioni comuni a tutti i metodi di prova (UNI 8202-1 Membrane per impermeabilizzazione. Generalità per le prove) si conduce una serie di esami su un campione :

- determinazione degli allungamenti e dei carichi a trazione applicati sino alla rottura del campione (UNI 8202-8 - Membrane per impermeabilizzazione. Determinazione della resistenza a trazione);
- determinazione del carico applicato per avere la lacerazione (a trazione) della membrana (UNI 8202-9 - Membrane per impermeabilizzazione. Determinazione della resistenza a lacerazione);
- determinazione della deformazione residua di una membrana sottoposta a preventivo allungamento (UNI 8202-10 Membrane per impermeabilizzazione. Determinazione della deformazione residua a trazione);
- verifica del mantenimento dell'impermeabilità di una membrana sottoposta all'azione di un carico statico (UNI 8202-11 Membrane per impermeabilizzazione. Determinazione della resistenza al punzonamento statico);
- verifica del mantenimento dell'impermeabilità di una membrana sottoposta all'azione dinamica di un punzone (UNI 8202-12 Membrane per impermeabilizzazione. Determinazione della resistenza al punzonamento dinamico);
- verifica delle modifiche subite da una membrana in corrispondenza di un giunto del supporto di base, che simuli una fessura, se sottoposta a cicli di trazione e scarico (UNI 8202-13 Membrane per impermeabilizzazione. Determinazione della resistenza a fatica su fessura);
- determinazione degli allungamenti e dei carichi a trazione applicati sino alla rottura del campione e nella misura degli scorrimenti (eventuali) della giunzione (UNI 8202-30 - Membrane per impermeabilizzazione. Prova di trazione delle giunzioni);
- verifica dell'impermeabilità all'aria delle giunzioni delle membrane (UNI 8202-31 - Membrane per impermeabilizzazione. Determinazione dell'impermeabilità all'aria delle giunzioni);
- verifica delle modifiche subite da una membrana in corrispondenza di una giunzione, se sottoposta a cicli di trazione e scarico (UNI 8202-32 Membrane per impermeabilizzazione. Determinazione della resistenza a fatica delle giunzioni);
- determinazione dello scorrimento di una giunzione se sottoposta ad un determinato carico di trazione (UNI 8202-33 e UNI 8202-33 FA Membrane per impermeabilizzazione. Determinazione della resistenza allo scorrimento delle giunzioni);

Impermeabilità ai liquidi

Impermeabilità ai liquidi (... segue)

Attitudine di un elemento a non essere attraversato da liquidi.

Livello minimo delle prestazioni

I livelli minimi prestazionali per i manti bituminosi si possono ricavare dalle norme UNI ed in particolare dalle norme : UNI 8629-1 - "Membrane per impermeabilizzazione - Caratteristiche prestazionali e loro significatività", UNI 8629-2 - "Membrane per impermeabilizzazione - Limiti di accettazione dei tipi BPP", UNI 8629-3 - "Membrane per impermeabilizzazione - Limiti di accettazione dei tipi BPE", UNI 8629-5 - "Membrane per impermeabilizzazione - Limiti di accettazione dei tipi BPP con autoprotezione metallica", UNI 8629-7 - "Membrane per impermeabilizzazione - Limiti di accettazione dei tipi BOF con autoprotezione metallica" e UNI 8629-8 - "Membrane per impermeabilizzazione - Limiti di accettazione dei tipi BOF" che riportano i limiti per il controllo della resistenza all'acqua per le prove come di seguito indicate. Dopo aver stabilito tutte le prescrizioni comuni a tutti i metodi di prova (UNI 8202-1 Membrane per impermeabilizzazione. Generalità per le prove) si conduce una serie di esami su un campione :

- determinazione dell'impermeabilità all'acqua di una membrana sottoposta, per un periodo di tempo stabilito, ad una prestabilita pressione di acqua (UNI 8202-21 Membrane per impermeabilizzazione. Determinazione dell'impermeabilità all'acqua);
- controllo del comportamento (variazione di massa e/o perdita di sostanze) di una membrana immersa in acqua a temperatura prestabilita (UNI 8202-22 Membrane per impermeabilizzazione. Determinazione del comportamento all'acqua);
- determinazione della permeabilità al vapore d'acqua di una membrana, mediante il controllo della quantità di vapore che l'attraversa in un dato intervallo di tempo (UNI 8202-23 Membrane per impermeabilizzazione. Determinazione della permeabilità al vapore d'acqua);
- determinazione dell'invecchiamento di una membrana immersa in acqua calda per un determinato tempo (UNI 8202-27 Membrane per impermeabilizzazione. Determinazione dell'invecchiamento termico in acqua).

6. ANOMALIE RISCOINTRABILI

Accumuli d'acqua

Valutazione: anomalia lieve

Formazione di accumuli d'acqua per cause connesse ad avvallamenti superficiali e/o ad un errore di formazione delle pendenze.

Deformazioni

Valutazione: anomalia grave

Variazioni geometriche e/o morfologiche della superficie dell'elemento, dovute a sollecitazioni di varia natura (sovraccaricamento, sbalzi termici, ecc.).

Degradati

Valutazione: anomalia grave

Degradati strutturali e conformativi comportanti la formazione di microfessure, screpolature, sfogliamenti (per invecchiamento, fenomeni di fatica, ecc.).

Depositi

Valutazione: anomalia lieve

Depositi sulla superficie dell'elemento di pulviscolo atmosferico o altro materiale estraneo (foglie, ramaglie, detriti, ecc.).

Errori di montaggio

Valutazione: anomalia grave

Errori eseguiti in fase di montaggio (esecuzione di giunzioni, fissaggi, ecc.) che nel tempo determinano problemi comportanti scorrimenti, deformazioni, sollevamenti, pieghe, ecc.

Distacchi e scollamenti

Valutazione: anomalia grave

Distacchi e scollamenti di parte o di tutto l'elemento dallo strato di supporto, dovuti a errori di fissaggio, ad invecchiamento del materiale o a sollecitazioni esterne.

Danneggiamenti

Valutazione: anomalia grave

Danneggiamenti della superficie e/o della struttura a seguito di sollecitazioni quali urti, schiacciamenti, punzonamenti e/o incisioni, con la formazione di incrinature, lesioni e/o strappi.

Infragilimento

Valutazione: anomalia grave

Infragilimento dell'elemento, conseguentemente ad esposizioni a cicli caldo-freddo, con possibili disgregazioni parziali o totali.

Modifiche della superficie

Valutazione: anomalia lieve

Modifiche della superficie dell'elemento dovute ad invecchiamento, ad agenti atmosferici o a sollecitazioni esterne, con fenomeni di essiccamenti, erosioni, polverizzazioni, ecc. con conseguenti ripercussioni sulle finiture e regolarità superficiali.

Crescita di vegetazione

Valutazione: anomalia lieve

Crescita di vegetazione (erba, licheni, muschi, ecc.) sulla superficie dell'elemento o su parte di essa.

Rigonfiamenti

Valutazione: anomalia lieve

Presenza di rigonfiamenti e/o protuberanze sulla superficie dell'elemento dovute a sollecitazioni esterne.

7. MANUTENZIONI ESEGUIBILI DIRETTAMENTE DALL'UTENTE

CONTROLLI

- Controllo della superficie del manto
- Controllo del sistema di smaltimento acque meteoriche
- Controllo della funzionalità del manto
- Controllo danni per eventi
- Controllo dei difetti di esecuzione

INTERVENTI

- Pulizia del manto

8. MANUTENZIONI ESEGUIBILI A CURA DI PERSONALE SPECIALIZZATO

CONTROLLI

Nessuno

INTERVENTI

- Rinnovo delle finiture
- Ripristino delle condizioni di efficienza
- Sostituzione

Classe di unità tecnologica: **CHIUSURA ORIZZONTALE**

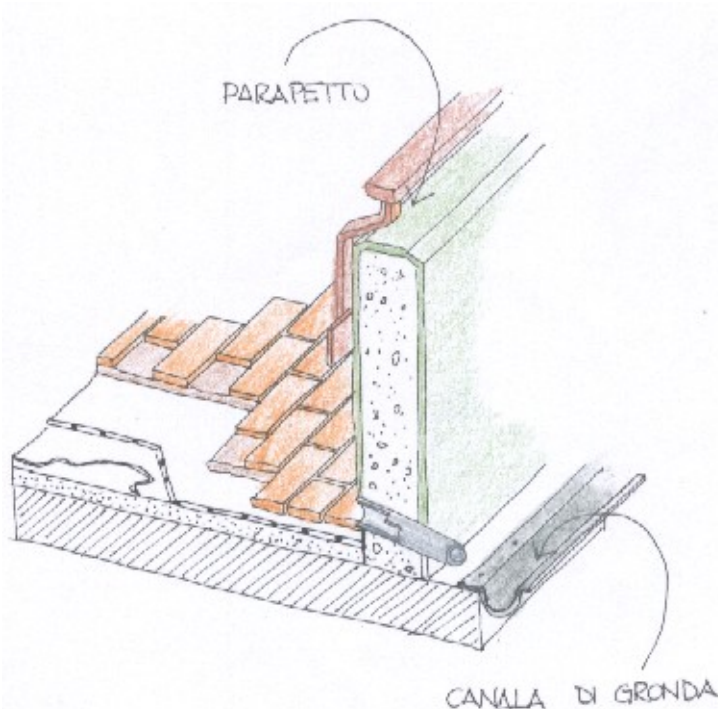
Unità tecnologica: **COPERTURE PIANE**

1. DESCRIZIONE DELL'ELEMENTO TECNICO MANUTENIBILE

I canali di gronda ed i pluviali costituiscono il sistema di raccolta e smaltimento delle acque meteoriche, mediante l'intercettazione delle acque sulle coperture ed il loro smaltimento a valle del manufatto, pertanto saranno di dimensioni tali da poter soddisfare entrambe le necessità. I canali di gronda sono gli elementi di raccolta che dalla superficie della copertura vanno verso il perimetro, convogliandosi in apposite canalizzazioni : i canali di gronda avranno andamento orizzontale o sub-orizzontale. I pluviali sono gli elementi di smaltimento e hanno la funzione di convogliare ai sistemi di smaltimento al suolo le acque meteoriche raccolte nei canali di gronda. Per i collegamenti degli elementi tra di loro e con la struttura portante si utilizzano elementi appositi : bocchettoni, converse, collari, collettori, fondelli, volute, staffe di ancoraggio, ecc.

2. COLLOCAZIONE DELL'ELEMENTO NELL'INTERVENTO

3. RAPPRESENTAZIONE GRAFICA DELL'ELEMENTO



4. DESCRIZIONE DELLE RISORSE NECESSARIE PER CONTROLLI ED INTERVENTI

[Controllo] Controllo delle superfici

RISORSE D'USO

- Dispositivi di protezione individuale
- Attrezzi manuali di uso comune
- Opere provvisoriale

[Controllo] Controllo dei collegamenti

RISORSE D'USO

[Controllo] Controllo dei collegamenti (... segue)

- Dispositivi di protezione individuale
- Attrezzi manuali di uso comune
- Opere provvisoriale

[Controllo] Controllo delle pendenze

RISORSE D'USO

- Dispositivi di protezione individuale
- Attrezzi manuali di uso comune
- Opere provvisoriale

[Intervento] Pulizia canali di gronda e bocchettoni

RISORSE D'USO

- Dispositivi di protezione individuale
- Attrezzi manuali di uso comune
- Opere provvisoriale

[Intervento] Rinnovo elementi di fissaggio

RISORSE D'USO

- Dispositivi di protezione individuale
- Attrezzi manuali di uso comune
- Opere provvisoriale

[Intervento] Rinnovo canali di gronda e pluviali

RISORSE D'USO

- Dispositivi di protezione individuale
- Attrezzi manuali di uso comune
- Opere provvisoriale

5. LIVELLO MINIMO DELLE PRESTAZIONI PER I REQUISITI

Resistenza meccanica

Capacità di resistere, nelle condizioni di esercizio, alle sollecitazioni agenti, evitando il prodursi di deformazioni, cedimenti e/o rotture.

Livello minimo delle prestazioni

I canali di gronda ed i pluviali devono essere idonei a contrastare efficacemente il prodursi di rotture o deformazioni gravi sotto l'azione di sollecitazioni meccaniche (urti, vento, ecc). Il limite prestazionale è dettato dalla loro capacità di resistere, e quindi continuare a smaltire l'acqua meteorica dalla copertura, pertanto dovranno garantire le condizioni di portata, previste dal progetto, per tutto il loro ciclo di vita.

Sostituibilità

Capacità di un elemento di garantire la possibilità di effettuare sostituzioni di parti e/o elementi, onde garantire le prestazioni originarie.

Livello minimo delle prestazioni

Il livello minimo prestazionale richiesto ai canali e pluviali elementi è legato alla possibilità di effettuare sostituzioni senza creare pregiudizio all'intero sistema, fatto questo che si ottiene ricorrendo a elementi di comune diffusione, con dimensioni e caratteristiche riportate nella normativa vigente e nelle norme UNI.

Sostituibilità (... segue)

Resistenza agli agenti aggressivi

Capacità di non subire effetti degenerativi dovuti all'azione di agenti aggressivi chimici.

Livello minimo delle prestazioni

I livelli minimi prestazionali sono connessi al mantenimento della funzionalità richiesta al sistema di raccolta e smaltimento delle acque meteoriche, pertanto la resistenza sotto l'azione di agenti aggressivi varierà, in termini di spessore e caratteristiche chimico-fisiche, dal singolo materiale utilizzato.

Resistenza agli attacchi biologici

Capacità degli elementi di non subire, a seguito della crescita e presenza di agenti biologici (organismi viventi), modifiche prestazionali.

Livello minimo delle prestazioni

Per la determinazione dei livelli minimi prestazionali si rimanda alle norme UNI relative, dato che si hanno prestazioni differenti per ogni materiale impiegabile.

Resistenza al gelo

Capacità di mantenere inalterate le proprie caratteristiche e non subire degni o modifiche dimensionali-funzionali a seguito della formazione di ghiaccio così come anche durante la fase di disgelo.

Livello minimo delle prestazioni

I livelli minimi prestazionali per i canali di gronda ed i pluviali, suddivisi per i vari tipi di materiali che possono essere impiegati, si possono ricavare dalle norme UNI.

Anigroscopicità

Capacità degli elementi di non essere soggetti a mutamenti di dimensione, comportamento e morfologia in seguito all'assorbimento e/o al contatto con acqua.

Livello minimo delle prestazioni

Per la determinazione dei livelli minimi prestazionali richiesti ai canali di gronda ed ai pluviali, in merito alla resistenza all'acqua, si ha che questi variano con la tipologia di materiali utilizzati.

Resistenza all'irraggiamento

Capacità degli elementi, a seguito di esposizione ad energia raggiante, a non subire modifiche strutturali o chimico-fisiche.

Livello minimo delle prestazioni

I livelli minimi prestazionali, relativamente alla possibilità o meno di subire mutamenti di aspetto (geometria, finiture, ecc.) e delle proprie caratteristiche chimico-fisiche a seguito dell'esposizione all'energia raggiante, sono funzione dell'ubicazione del manufatto e delle caratteristiche funzionali richieste.

Controllo della scabrosità

Proprietà di avere le superfici degli elementi di rugosità ed irregolarità adeguate all'uso cui sono destinate.

Controllo della scabrosità (... segue)

Livello minimo delle prestazioni

Per la scabrosità dei materiali e le tolleranze ammissibili per eventuali irregolarità si rimanda alla vigente normativa con particolare riferimento alle norme UNI.

Pulibilità

Attitudine a garantire per un elemento la possibilità di rimuovere sporco e depositi.

Livello minimo delle prestazioni

I canali di gronda ed i pluviali, così come tutti gli elementi di collegamento e sostegno, devono garantire un livello di pulizia accettabile.

6. ANOMALIE RISCONTRABILI

Modifiche cromatiche

Valutazione: anomalia lieve

Modificazione, su aree piccole o estese, della pigmentazione e del colore superficiale, con la comparsa di macchie e/o patine opacizzanti.

Deformazioni

Valutazione: anomalia grave

Variazioni geometriche e/o morfologiche della superficie dell'elemento, dovute a sollecitazioni di varia natura (sovraccaricamento, sbalzi termici, ecc.).

Depositi

Valutazione: anomalia lieve

Depositi sulla superficie dell'elemento di pulviscolo atmosferico o altro materiale estraneo (foglie, ramaglie, detriti, ecc.).

Errori di montaggio

Valutazione: anomalia grave

Errori eseguiti in fase di montaggio (esecuzione di giunzioni, fissaggi, ecc.) che nel tempo determinano problemi comportanti scorrimenti, deformazioni, sollevamenti, pieghe, ecc.

Fessurazioni

Valutazione: anomalia grave

Presenza, estesa o localizzata, di fessure sulla superficie dell'elemento, di profondità variabile tale da provocare, talvolta, distacchi di materiale.

Accumuli d'acqua

Valutazione: anomalia lieve

Formazione di accumuli d'acqua per cause connesse ad avvallamenti superficiali e/o ad un errore di formazione delle pendenze.

Accumuli d'acqua (... segue)

Crescita di vegetazione

Valutazione: anomalia lieve

Crescita di vegetazione (erba, licheni, muschi, ecc.) sulla superficie dell'elemento o su parte di essa.

7. MANUTENZIONI ESEGUIBILI DIRETTAMENTE DALL'UTENTE

CONTROLLI

- Controllo delle superfici
- Controllo delle pendenze

INTERVENTI

- Pulizia canali di gronda e bocchettoni

8. MANUTENZIONI ESEGUIBILI A CURA DI PERSONALE SPECIALIZZATO

CONTROLLI

- Controllo dei collegamenti

INTERVENTI

- Rinnovo elementi di fissaggio
- Rinnovo canali di gronda e pluviali

Classe di unità tecnologica: CHIUSURA ORIZZONTALE


Unità tecnologica: COPERTURE PIANE

1. DESCRIZIONE DELL'ELEMENTO TECNICO MANUTENIBILE

Sulle coperture oltre agli elementi emergenti per lo scarico in atmosfera degli aeriformi e agli elementi di ornamento e protezione, si hanno un'altra serie di elementi, emergenti o a livello, che creano discontinuità alle strutture ed agli strati sovrastanti : sono i lucernari (creati per illuminare e ventilare i locali sottostanti alla struttura di copertura), le botole (create fundamentalmente per poter accedere alla copertura in modo da consentire l'effettuazione di verifiche e controlli), i diffusori e le cupole (creati soprattutto per illuminare i locali sottostanti alla struttura di copertura).

2. COLLOCAZIONE DELL'ELEMENTO NELL'INTERVENTO

3. RAPPRESENTAZIONE GRAFICA DELL'ELEMENTO



4. DESCRIZIONE DELLE RISORSE NECESSARIE PER CONTROLLI ED INTERVENTI

[Controllo] Controllo delle superfici

RISORSE D'USO

- Dispositivi di protezione individuale
- Attrezzi manuali di uso comune
- Opere provvisionali

[Controllo] Controllo collegamenti

RISORSE D'USO

- Dispositivi di protezione individuale
- Attrezzi manuali di uso comune
- Opere provvisionali

[Intervento] Pulizia

RISORSE D'USO

- Dispositivi di protezione individuale
- Attrezzi manuali di uso comune
- Opere provvisionali

[Intervento] Rinnovo elementi di fissaggio

RISORSE D'USO

- Dispositivi di protezione individuale
- Attrezzi manuali di uso comune
- Opere provvisionali

[Intervento] Rinnovo lucernari, botole, diffusori, cupole

RISORSE D'USO

- Dispositivi di protezione individuale
- Attrezzi manuali di uso comune
- Opere provvisionali

5. LIVELLO MINIMO DELLE PRESTAZIONI PER I REQUISITI

Affidabilità

Attitudine a garantire, in condizioni di normale utilizzo, livelli prestazionali costanti nel tempo.

Livello minimo delle prestazioni

I livelli minimi prestazionali per i lucernari, le botole, i diffusori e le cupole, sono connessi alla loro funzione ed al mantenimento della qualità tutto il ciclo di vita dell'elemento stesso.

Resistenza meccanica

Capacità di resistere, nelle condizioni di esercizio, alle sollecitazioni agenti, evitando il prodursi di deformazioni, cedimenti e/o rotture.

Livello minimo delle prestazioni

I lucernari, le botole, i diffusori e le cupole, poichè devono essere idonei a contrastare efficacemente il prodursi di rotture o deformazioni gravi sotto l'azione di sollecitazioni meccaniche (urti, vento, ecc) come limite prestazionale si ha che questo è dettato dalle loro capacità di resistere e quindi continuare ad assolvere agli scopi per cui sono stati progettati e realizzati (illuminazione, ventilazione, passaggio, ecc.).

Sostituibilità

Capacità di un elemento di garantire la possibilità di effettuare sostituzioni di parti e/o elementi, onde garantire le prestazioni originarie.

Livello minimo delle prestazioni

Il livello minimo prestazionale richiesto agli elementi è legato alla possibilità di effettuare sostituzioni senza creare pregiudizio all'intero sistema, fatto questo che si ottiene ricorrendo (già in fase progettuale) a elementi di comune diffusione nel mercato nazionale.

Reazione al fuoco

Capacità di un elemento soggetto ad un fuoco di parteciparvi.

Livello minimo delle prestazioni

Per i livelli minimi prestazionali si rimanda alla normativa vigente.

Resistenza al fuoco

Capacità degli elementi di resistere al fuoco, per un tempo determinato, senza subire deformazioni o variazioni tali da modificare il livello prestazionale.

Livello minimo delle prestazioni

I livelli minimi prestazionali per i lucernari, le botole, i diffusori e le cupole si possono ricavare dalle norme UNI e dalle normative antincendio.

Resistenza agli agenti aggressivi

Capacità di non subire effetti degenerativi dovuti all'azione di agenti aggressivi chimici.

Livello minimo delle prestazioni

I livelli minimi prestazionali sono connessi al mantenimento della funzionalità richiesta agli elementi stessi, pertanto la resistenza sotto l'azione di agenti aggressivi varierà, in termini di spessore e caratteristiche chimico-fisiche, dal singolo materiale utilizzato.

Resistenza agli attacchi biologici

Capacità degli elementi di non subire, a seguito della crescita e presenza di agenti biologici (organismi viventi), modifiche prestazionali.

Livello minimo delle prestazioni

Per la determinazione dei livelli minimi prestazionali dei lucernari, botole, diffusori e cupole si ha che devono essere garantite le funzioni specifiche dell'elemento in esame, pertanto eventuali attacchi biologici non devono comprometterne tale funzionalità.

Resistenza al gelo

Capacità di mantenere inalterate le proprie caratteristiche e non subire degni o modifiche dimensionali-funzionali a seguito della formazione di ghiaccio così come anche durante la fase di disgelo.

Livello minimo delle prestazioni

I livelli minimi prestazionali per i lucernari, le botole, i diffusori e le cupole si possono ricavare dalle norme UNI.

Anigroscopicità

Capacità degli elementi di non essere soggetti a mutamenti di dimensione, comportamento e morfologia in seguito all'assorbimento e/o al contatto con acqua.

Livello minimo delle prestazioni

Per la determinazione dei livelli minimi prestazionali richiesti ai lucernari, alle botole, ai diffusori e alle cupole, in merito alla resistenza all'acqua, si ha che questi variano da elemento ad elemento.

Resistenza all'irraggiamento

Capacità degli elementi, a seguito di esposizione ad energia raggiante, a non subire modifiche strutturali o chimico-fisiche.

Livello minimo delle prestazioni

I livelli minimi prestazionali, relativamente alla possibilità o meno di subire mutamenti di aspetto (geometria, finiture, ecc.) e delle proprie caratteristiche chimico-fisiche a seguito dell'esposizione all'energia raggiante, sono funzione dell'ubicazione del manufatto e delle caratteristiche funzionali richieste.

Controllo della condensazione interstiziale

Capacità di non consentire, entro gli elementi, la creazione di acqua di condensa.

Livello minimo delle prestazioni

I lucernari, le botole, i diffusori e le cupole devono essere strutturati in modo da evitare fenomeni di condensa al proprio interno tenendo presente che il valore della pressione del vapore acqueo deve essere minore del valore della pressione di saturazione. Per i lucernari, le botole, ecc., quali componenti edilizi, si fa riferimento anche alla stima della temperatura superficiale interna riportata nella norma UNI 10350, mentre per la conduttività termica e permeabilità al vapore come materiale da costruzione si cita la norma UNI 10351.

Controllo della condensazione superficiale

Capacità di non consentire, sulla superficie interna degli elementi, la creazione di condensa.

Livello minimo delle prestazioni

I lucernari, le botole, i diffusori e le cupole, devono essere strutturati in modo da evitare fenomeni di condensa superficiale.

Impermeabilità ai liquidi

Attitudine di un elemento a non essere attraversato da liquidi.

Livello minimo delle prestazioni

I lucernari, le botole, i diffusori e le cupole, devono essere costituiti con materiali tali da impedire qualsiasi infiltrazione d'acqua meteorica al loro interno e nei sottostanti locali. I livelli minimi prestazionali, pertanto, sono riconducibili allo svolgimento di tale funzione.

Ventilazione

Capacità di un elemento di garantire, naturalmente o meccanicamente, la possibilità di avere i necessari ricambi d'aria.

Livello minimo delle prestazioni

I locali sottostanti alla copertura dovranno essere dotati di bocchette di aerazione ripartite, preferibilmente ai lati opposti della copertura.

Controllo della scabrosità

Proprietà di avere le superfici degli elementi di rugosità ed irregolarità adeguate all'uso cui sono destinate.

Livello minimo delle prestazioni

Per la scabrosità dei materiali e le tolleranze ammissibili per eventuali irregolarità si rimanda alla vigente normativa

Controllo della scabrosità (... segue)

con particolare riferimento alle norme UNI.

Pulibilità

Attitudine a garantire per un elemento la possibilità di rimuovere sporco e depositi.

Livello minimo delle prestazioni

I lucernari, le botole, i diffusori e le cupole, così come tutti gli elementi di collegamento e sostegno, devono garantire un livello di pulizia accettabile.

6. ANOMALIE RISCONTRABILI

Distacchi e scollamenti

Valutazione: anomalia grave

Distacchi e scollamenti di parte o di tutto l'elemento dallo strato di supporto, dovuti a errori di fissaggio, ad invecchiamento del materiale o a sollecitazioni esterne.

Modifiche cromatiche

Valutazione: anomalia lieve

Modificazione, su aree piccole o estese, della pigmentazione e del colore superficiale, con la comparsa di macchie e/o patine opacizzanti.

Deformazioni

Valutazione: anomalia grave

Variazioni geometriche e/o morfologiche della superficie dell'elemento, dovute a sollecitazioni di varia natura (sovraccaricamento, sbalzi termici, ecc.).

Depositi

Valutazione: anomalia lieve

Depositi sulla superficie dell'elemento di pulviscolo atmosferico o altro materiale estraneo (foglie, ramaglie, detriti, ecc.).

Errori di montaggio

Valutazione: anomalia grave

Errori eseguiti in fase di montaggio (esecuzione di giunzioni, fissaggi, ecc.) che nel tempo determinano problemi comportanti scorrimenti, deformazioni, sollevamenti, pieghe, ecc.

Fessurazioni

Valutazione: anomalia grave

Presenza, estesa o localizzata, di fessure sulla superficie dell'elemento, di profondità variabile tale da provocare, talvolta, distacchi di materiale.

Crescita di vegetazione

Valutazione: anomalia lieve

Crescita di vegetazione (erba, licheni, muschi, ecc.) sulla superficie dell'elemento o su parte di essa.

7. MANUTENZIONI ESEGUIBILI DIRETTAMENTE DALL'UTENTE

CONTROLLI

- Controllo delle superfici
- Controllo collegamenti

INTERVENTI

- Pulizia

8. MANUTENZIONI ESEGUIBILI A CURA DI PERSONALE SPECIALIZZATO

CONTROLLI

Nessuno

INTERVENTI

- Rinnovo elementi di fissaggio
- Rinnovo lucernari, botole, diffusori, cupole

Classe di unità tecnologica: CHIUSURA ORIZZONTALE

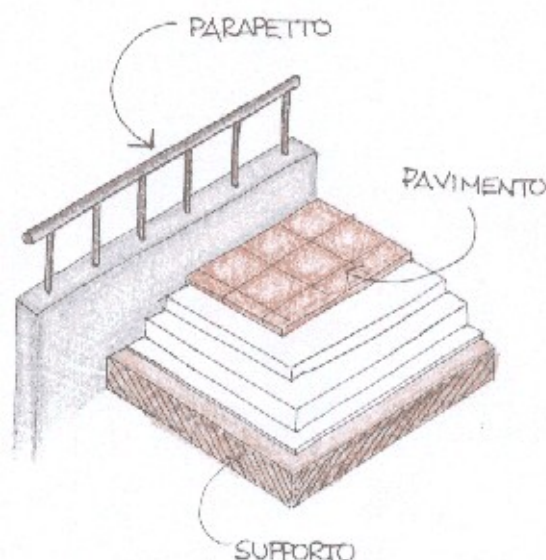
Unità tecnologica: COPERTURE PIANE

1. DESCRIZIONE DELL'ELEMENTO TECNICO MANUTENIBILE

Si ricomprendono in questa categoria tutti gli elementi che emergono dalla copertura con la funzione di ornamento e/o protezione : parapetti , aggetti, ornamenti vari. La struttura costituente tali elementi può essere la più varia possibile : cemento armato, muratura, pietra, legno, ferro, alluminio, ecc. Per gli elementi di protezione si ricorda che l'altezza degli stessi deve essere almeno di 1,00 metro.

2. COLLOCAZIONE DELL'ELEMENTO NELL'INTERVENTO

3. RAPPRESENTAZIONE GRAFICA DELL'ELEMENTO



4. DESCRIZIONE DELLE RISORSE NECESSARIE PER CONTROLLI ED INTERVENTI

[Controllo] Controllo delle superfici

RISORSE D'USO

- Dispositivi di protezione individuale
- Attrezzi manuali di uso comune
- Opere provvisionali

[Controllo] Controllo collegamenti

RISORSE D'USO

- Dispositivi di protezione individuale
- Attrezzi manuali di uso comune
- Opere provvisionali

[Intervento] Pulizia

RISORSE D'USO

- Dispositivi di protezione individuale
- Attrezzi manuali di uso comune

[Intervento] Pulizia (... segue)

- Opere provvisoriale

[Intervento] Rinnovo elementi di fissaggio

RISORSE D'USO

- Dispositivi di protezione individuale
- Attrezzi manuali di uso comune
- Opere provvisoriale

[Intervento] Rinnovi strutturali

RISORSE D'USO

- Dispositivi di protezione individuale
- Attrezzi manuali di uso comune
- Opere provvisoriale

5. LIVELLO MINIMO DELLE PRESTAZIONI PER I REQUISITI

Resistenza meccanica

Capacità di resistere, nelle condizioni di esercizio, alle sollecitazioni agenti, evitando il prodursi di deformazioni, cedimenti e/o rotture.

Livello minimo delle prestazioni

I parapetti, gli aggetti, gli ornamenti, ecc. poichè devono essere idonei a contrastare efficacemente il prodursi di rotture o deformazioni gravi sotto l'azione di sollecitazioni meccaniche (urti, vento, ecc) il loro limite prestazionale è dettato dalla loro capacità di resistere e quindi continuare ad assolvere agli scopi per cui sono stati progettati e realizzati.

Sostituibilità

Capacità di un elemento di garantire la possibilità di effettuare sostituzioni di parti e/o elementi, onde garantire le prestazioni originarie.

Livello minimo delle prestazioni

Il livello minimo prestazionale richiesto agli elementi è legato alla possibilità di effettuare sostituzioni senza creare pregiudizio all'intero sistema, fatto questo che si ottiene ricorrendo (già a livello progettuale) a elementi di comune diffusione nel mercato nazionale.

Resistenza agli agenti aggressivi

Capacità di non subire effetti degenerativi dovuti all'azione di agenti aggressivi chimici.

Livello minimo delle prestazioni

I livelli minimi prestazionali sono connessi al mantenimento della funzionalità richiesta agli elementi stessi, pertanto la resistenza sotto l'azione di agenti aggressivi varierà, in termini di spessore e caratteristiche chimico-fisiche, dal singolo materiale utilizzato.

Resistenza agli attacchi biologici

Capacità degli elementi di non subire, a seguito della crescita e presenza di agenti biologici (organismi viventi), modifiche prestazionali.

Resistenza agli attacchi biologici (... segue)

Livello minimo delle prestazioni

Per la determinazione dei livelli minimi prestazionali dei parapetti, aggetti, ecc. si ha che devono essere garantite le funzioni specifiche dell'elemento in esame, pertanto eventuali attacchi biologici non devono comprometterne tale funzionalità.

Resistenza al gelo

Capacità di mantenere inalterate le proprie caratteristiche e non subire degradi o modifiche dimensionali-funzionali a seguito della formazione di ghiaccio così come anche durante la fase di disgelo.

Livello minimo delle prestazioni

Per la determinazione dei livelli minimi prestazionali dei parapetti, aggetti, ecc. si ha che devono essere garantite le funzioni specifiche dell'elemento in esame pertanto eventuali azioni di gelo e disgelo non devono compromettere tale funzionalità.

Anigroscopicità

Capacità degli elementi di non essere soggetti a mutamenti di dimensione, comportamento e morfologia in seguito all'assorbimento e/o al contatto con acqua.

Livello minimo delle prestazioni

Per la determinazione dei livelli minimi prestazionali richiesti a parapetti, aggetti, ornamenti ecc, in merito alla resistenza all'acqua, si ha che questi variano da elemento ad elemento.

Resistenza all'irraggiamento

Capacità degli elementi, a seguito di esposizione ad energia raggiante, a non subire modifiche strutturali o chimico-fisiche.

Livello minimo delle prestazioni

I livelli minimi prestazionali, relativamente alla possibilità o meno di subire mutamenti di aspetto (geometria, finiture, ecc.) e delle proprie caratteristiche chimico-fisiche a seguito dell'esposizione all'energia raggiante, sono funzione dell'ubicazione del manufatto e delle caratteristiche funzionali richieste.

Impermeabilità ai liquidi

Attitudine di un elemento a non essere attraversato da liquidi.

Livello minimo delle prestazioni

I parapetti, gli aggetti, gli ornamenti, ecc, devono essere realizzati con materiali tali da impedire qualsiasi infiltrazione d'acqua meteorica onde evitare la perdita di funzionalità dell'elemento stesso.

Affidabilità

Attitudine a garantire, in condizioni di normale utilizzo, livelli prestazionali costanti nel tempo.

Livello minimo delle prestazioni

I livelli minimi prestazionali per i parapetti, gli aggetti, gli ornamenti ecc. sono connessi alla loro funzione ed al mantenimento della qualità per tutto il ciclo di vita dell'elemento stesso.

Controllo della scabrosità

Proprietà di avere le superfici degli elementi di rugosità ed irregolarità adeguate all'uso cui sono destinate.

Livello minimo delle prestazioni

Per la scabrosità dei materiali e per le tolleranze ammissibili per eventuali irregolarità si rimanda alla vigente normativa con particolare riferimento alle norme UNI.

Pulibilità

Attitudine a garantire per un elemento la possibilità di rimuovere sporco e depositi.

Livello minimo delle prestazioni

I parapetti, gli aggetti, gli ornamenti, ecc, così come tutti gli elementi di collegamento e sostegno, devono garantire un livello di pulizia accettabile.

6. ANOMALIE RICONTRABILI

Corrosioni

Valutazione: anomalia grave

Deterioramenti degli elementi metallici con formazione di ruggine e continua sfaldatura, con conseguente riduzione delle sezioni resistenti.

Distacchi e scollamenti

Valutazione: anomalia grave

Distacchi e scollamenti di parte o di tutto l'elemento dallo strato di supporto, dovuti a errori di fissaggio, ad invecchiamento del materiale o a sollecitazioni esterne.

Modifiche cromatiche

Valutazione: anomalia lieve

Modificazione, su aree piccole o estese, della pigmentazione e del colore superficiale, con la comparsa di macchie e/o patine opacizzanti.

Deformazioni

Valutazione: anomalia grave

Variazioni geometriche e/o morfologiche della superficie dell'elemento, dovute a sollecitazioni di varia natura (sovraccaricamento, sbalzi termici, ecc.).

Deposito superficiale

Valutazione: anomalia lieve

Depositi sulla superficie dell'elemento di pulviscolo atmosferico o altro materiale estraneo (foglie, ramaglie, detriti, ecc.).

Errori di montaggio

Valutazione: anomalia grave

Errori eseguiti in fase di montaggio (esecuzione di giunzioni, fissaggi, ecc.) che nel tempo determinano problemi comportanti scorrimenti, deformazioni, sollevamenti, pieghe, ecc.

Fessurazioni

Valutazione: anomalia grave

Presenza, estesa o localizzata, di fessure sulla superficie dell'elemento, di profondità variabile tale da provocare, talvolta, distacchi di materiale.

Crescita di vegetazione

Valutazione: anomalia lieve

Crescita di vegetazione (erba, licheni, muschi, ecc.) sulla superficie dell'elemento o su parte di essa.

Degradati

Valutazione: difetto grave

Degradati strutturali e conformativi comportanti la formazione di microfessure, screpolature, sfogliamenti (per invecchiamento, fenomeni di fatica, ecc.).

7. MANUTENZIONI ESEGUIBILI DIRETTAMENTE DALL'UTENTE

CONTROLLI

- Controllo delle superfici
- Controllo collegamenti

INTERVENTI

- Pulizia

8. MANUTENZIONI ESEGUIBILI A CURA DI PERSONALE SPECIALIZZATO

CONTROLLI

Nessuno

INTERVENTI

- Rinnovo elementi di fissaggio
- Rinnovi strutturali

Classe di unità tecnologica: **CHIUSURA ORIZZONTALE**

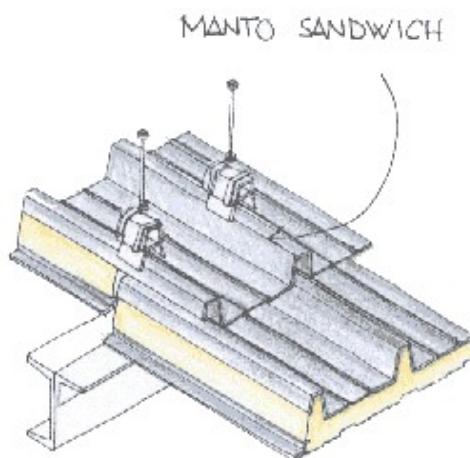
Unità tecnologica: **COPERTURE INCLINATE**

1. DESCRIZIONE DELL'ELEMENTO TECNICO MANUTENIBILE

I manti sandwich, forniti in pannelli, sono composti da due lamiere, una superiore ed una inferiore (di diversa natura e spessore), con interposto uno strato di materiale coibente (di diversa natura e spessore). Le lamiere sono solitamente composte da : pannelli in lastre piane o grecate in acciaio zincato, acciaio zincato preverniciato o plastificato, acciaio inox, alluminio naturale, preverniciato o goffrato, rame, ecc. Il materiale coibente è solitamente realizzato con : resine poliuretaniche, schiume poliisocianurate, ecc.

2. COLLOCAZIONE DELL'ELEMENTO NELL'INTERVENTO

3. RAPPRESENTAZIONE GRAFICA DELL'ELEMENTO



4. DESCRIZIONE DELLE RISORSE NECESSARIE PER CONTROLLI ED INTERVENTI

[Controllo] Controllo delle superfici

RISORSE D'USO

- Dispositivi di protezione individuale
- Attrezzi manuali di uso comune
- Opere provvisionali

[Controllo] Controllo elementi

RISORSE D'USO

- Dispositivi di protezione individuale
- Attrezzi manuali di uso comune
- Opere provvisionali

[Controllo] Controllo danni

RISORSE D'USO

- Dispositivi di protezione individuale
- Attrezzi manuali di uso comune
- Opere provvisionali

[Intervento] Pulizia

RISORSE D'USO

- Dispositivi di protezione individuale
- Attrezzi manuali di uso comune
- Opere provvisoriale

[Intervento] Rinnovo elementi

RISORSE D'USO

- Dispositivi di protezione individuale
- Attrezzi manuali di uso comune
- Opere provvisoriale
- Seghetto alternativo
- Avvitatore

5. LIVELLO MINIMO DELLE PRESTAZIONI PER I REQUISITI

Isolamento termico

Capacità di garantire adeguata resistenza al passaggio di caldo e freddo, dall'esterno all'interno e viceversa, assicurando il benessere termico.

Livello minimo delle prestazioni

I limiti prestazionali, intesi come carichi applicati o deformazioni ammissibili, sono ricavabili o dalle indicazioni di progetto o dalle normative vigenti. Per i pannelli sandwich i limiti prestazionali sono diversi a seconda del materiale e degli spessori impiegati.

Resistenza al gelo

Capacità di mantenere inalterate le proprie caratteristiche e non subire degni o modifiche dimensionali-funzionali a seguito della formazione di ghiaccio così come anche durante la fase di disgelo.

Livello minimo delle prestazioni

I livelli minimi prestazionali per i manti sandwich si possono ricavare dalle norme UNI ed in particolare dalle norme : UNI 8090 - "Coperture - Terminologia", UNI 8089 - "Coperture - Terminologia funzionale", UNI 8091 - "Coperture - Terminologia geometrica", UNI 8178 - "Coperture - Analisi degli elementi e strati funzionali", UNI 8626 - "Prodotti per coperture discontinue - Caratteristiche, piani di campionamento e limiti di accettazione", UNI 8627 - "Sistemi di copertura - Definizione e classificazione degli schemi funzionali, soluzioni conformi e soluzioni tecnologiche", che riportano le definizioni generali e i metodi di prova e di controllo. Dopo aver stabilito le prescrizioni comuni a tutti i metodi di prova si conduce una serie di esami su un campione :

- verifiche della resistenza dell'elemento dopo che è stato sottoposto a cicli alterni di gelo e di disgelo (UNI 8634 Strutture di leghe di alluminio - Istruzioni per il calcolo e l'esecuzione);
- UNI 8635-11 Prove di prodotti per coperture discontinue. Determinazione della gelività con cicli alterni;
- UNI 8635-12 Prove di prodotti per coperture discontinue. Determinazione della gelività con porosimetro;

Resistenza meccanica

Capacità di resistere, nelle condizioni di esercizio, alle sollecitazioni agenti, evitando il prodursi di deformazioni, cedimenti e/o rotture.

Livello minimo delle prestazioni

I livelli minimi prestazionali per i manti sandwich si possono ricavare dalle norme UNI ed in particolare dalle norme : UNI 8090 - "Coperture - Terminologia", UNI 8089 - "Coperture - Terminologia funzionale", UNI 8091 - "Coperture - Terminologia geometrica", UNI 8178 - "Coperture - Analisi degli elementi e strati funzionali", UNI 8626 - "Prodotti

Resistenza meccanica (... segue)

per coperture discontinue - Caratteristiche, piani di campionamento e limiti di accettazione", UNI 8627 - "Sistemi di copertura - Definizione e classificazione degli schemi funzionali, soluzioni conformi e soluzioni tecnologiche", UNI 10372 "Coperture discontinue - Istruzioni per la progettazione e l'esecuzione con elementi metallici in lastre", che riportano le definizioni generali e i metodi di prova e di controllo. Dopo aver stabilito le prescrizioni comuni a tutti i metodi di prova si conduce una serie di esami su un campione :

- verifiche della resistenza, di stabilità e a fatica dell'elemento (UNI 8634 Strutture di leghe di alluminio - Istruzioni per il calcolo e l'esecuzione);
- UNI 8635-13. Prove di prodotti per coperture discontinue. Determinazione del carico di rottura a flessione; - UNI 8635-14. Prove dei prodotti per coperture discontinue. Determinazione della resistenza meccanica del dispositivo di ancoraggio; - UNI EN 502. Elementi per coperture di lamiera metallica - Specifica per elementi per coperture di lamiera di acciaio inossidabile non autoportante; - UNI EN 505. Elementi per coperture di lamiera metallica - Specifica per elementi per coperture di lamiera di acciaio non autoportante.

Sostituibilità

Capacità di un elemento di garantire la possibilità di effettuare sostituzioni di parti e/o elementi, onde garantire le prestazioni originarie.

Livello minimo delle prestazioni

I livelli minimi prestazionali per i manti sandwich si possono ricavare dalle norme UNI ed in particolare dalle norme : UNI 8090 - "Coperture - Terminologia", UNI 8089 - "Coperture - Terminologia funzionale", UNI 8091 - "Coperture - Terminologia geometrica", UNI 8178 - "Coperture - Analisi degli elementi e strati funzionali", UNI 8626 - "Prodotti per coperture discontinue - Caratteristiche, piani di campionamento e limiti di accettazione", UNI 8627 - "Sistemi di copertura - Definizione e classificazione degli schemi funzionali, soluzioni conformi e soluzioni tecnologiche", UNI 10372 "Coperture discontinue - Istruzioni per la progettazione e l'esecuzione con elementi metallici in lastre", che riportano le definizioni generali e i metodi di prova e di controllo.

Resistenza agli agenti aggressivi

Capacità di non subire effetti degenerativi dovuti all'azione di agenti aggressivi chimici.

Livello minimo delle prestazioni

I livelli minimi prestazionali per i manti sandwich si possono ricavare dalle norme UNI ed in particolare dalle norme : UNI 8090 - "Coperture - Terminologia", UNI 8089 - "Coperture - Terminologia funzionale", UNI 8091 - "Coperture - Terminologia geometrica", UNI 8178 - "Coperture - Analisi degli elementi e strati funzionali", UNI 8626 - "Prodotti per coperture discontinue - Caratteristiche, piani di campionamento e limiti di accettazione", UNI 8627 - "Sistemi di copertura - Definizione e classificazione degli schemi funzionali, soluzioni conformi e soluzioni tecnologiche", che riportano le definizioni generali e i metodi di prova e di controllo. Dopo aver stabilito le prescrizioni comuni a tutti i metodi di prova si conduce una serie di esami su un campione :

- descrizione delle caratteristiche e metodi di prova (UNI 8754 - Verniciature, pitturazioni,... - Caratteristiche e metodi di prova); - prova di resistenza dei prodotti vernicianti anticorrosione dell'elemento posto in camera umidostatica al 100% di umidità relativa (UNI 8744 - Prodotti vernicianti - prove di resistenza anticorrosione in camera umidostatica al 100% di umidità relativa); - prova di determinazione della resistenza di un provino immerso in atmosfera umida contenente anidride solforosa (UNI 8903 - Prodotti vernicianti - Determinazione della resistenza alla atmosfera umida contenente anidride solforosa); - prova di resistenza dei materiali metallici con o senza protezione di un campione immerso in nebbia salina (neutra o salina-acetica o cupro-salina-acetica) (UNI ISO 9227 - Prove di corrosione in atmosfere artificiali - Prove in nebbia salina).

Resistenza agli attacchi biologici

Capacità degli elementi di non subire, a seguito della crescita e presenza di agenti biologici (organismi viventi), modifiche prestazionali.

Resistenza agli attacchi biologici (... segue)

Livello minimo delle prestazioni

Sul manto di copertura sandwich non si dovranno avere funghi, muffe, insetti, ecc., pertanto occorre che gli elementi non permettano la loro crescita. I limiti prestazionali sono ricavabili o dalle indicazioni di progetto o dalle normative vigenti, ed in particolare dalle norme UNI : UNI 8090 - "Coperture - Terminologia", UNI 8089 - "Coperture - Terminologia funzionale", UNI 8091 - "Coperture - Terminologia geometrica", UNI 8178 - "Coperture - Analisi degli elementi e strati funzionali", UNI 8626 - "Prodotti per coperture discontinue - Caratteristiche, piani di campionamento e limiti di accettazione", UNI 8627 - "Sistemi di copertura - Definizione e classificazione degli schemi funzionali, soluzioni conformi e soluzioni tecnologiche", che riportano le definizioni generali e i metodi di prova e di controllo.

Affidabilità

Attitudine a garantire, in condizioni di normale utilizzo, livelli prestazionali costanti nel tempo.

Livello minimo delle prestazioni

Per la determinazione dei livelli minimi prestazionali richiesti ai manti sandwich si ha che essi devono mantenere invariate nel tempo le proprie caratteristiche e non dare luogo a modifiche strutturali-dimensionali e funzionali nel tempo onde garantire sempre la sua funzione di strato di protezione. I limiti prestazionali sono ricavabili o dalle indicazioni di progetto o dalle normative vigenti, ed in particolare dalle norme UNI : UNI 8090 - "Coperture - Terminologia", UNI 8089 - "Coperture - Terminologia funzionale", UNI 8091 - "Coperture - Terminologia geometrica", UNI 8178 - "Coperture - Analisi degli elementi e strati funzionali", UNI 8626 - "Prodotti per coperture discontinue - Caratteristiche, piani di campionamento e limiti di accettazione", UNI 8627 - "Sistemi di copertura - Definizione e classificazione degli schemi funzionali, soluzioni conformi e soluzioni tecnologiche", UNI 10372 "Coperture discontinue - Istruzioni per la progettazione e l'esecuzione con elementi metallici in lastre", che riportano le definizioni generali e i metodi di prova e di controllo, UNI 8635-2 - "Prove di prodotti per coperture discontinue - Determinazione della lunghezza"; UNI 8635-3 - "Prove di prodotti per coperture discontinue - Determinazione della larghezza"; UNI 8635-4 - "Prove di prodotti per coperture discontinue - Determinazione dello spessore"; UNI 8635-5 - "Prove di prodotti per coperture discontinue - Determinazione della planarità"; UNI 8635-6 - "Prove di prodotti per coperture discontinue - Determinazione dell'ortometria e della rettilineità dei bordi"; UNI 8635-7 - "Prove di prodotti per coperture discontinue - Determinazione del profilo" che stabiliscono una serie di parametri dimensionali.

Resistenza all'irraggiamento

Capacità degli elementi, a seguito di esposizione ad energia raggiante, a non subire modifiche strutturali o chimico-fisiche.

Livello minimo delle prestazioni

I manti sandwich non devono subire mutamenti di aspetto (geometria, finiture, ecc.) e delle proprie caratteristiche chimico-fisiche a seguito dell'esposizione all'energia raggiante. I limiti prestazionali sono ricavabili o dalle indicazioni di progetto o dalle normative vigenti, ed in particolare dalle norme UNI : UNI 8090 - "Coperture - Terminologia", UNI 8089 - "Coperture - Terminologia funzionale", UNI 8091 - "Coperture - Terminologia geometrica", UNI 8178 - "Coperture - Analisi degli elementi e strati funzionali", UNI 8626 - "Prodotti per coperture discontinue - Caratteristiche, piani di campionamento e limiti di accettazione", UNI 8627 - "Sistemi di copertura - Definizione e classificazione degli schemi funzionali, soluzioni conformi e soluzioni tecnologiche", che riportano le definizioni generali e i metodi di prova e di controllo. Per valutare la resistenza alla luce di strati ossido anodico colorati per verniciature su alluminio e leghe di alluminio si fa riferimento alla norma UNI 4529 "Metodo di controllo accelerato della resistenza alla luce degli strati di ossido anodico colorati e film di vernici utilizzando luce artificiale".

Impermeabilità ai liquidi

Impermeabilità ai liquidi (... segue)

Attitudine di un elemento a non essere attraversato da liquidi.

Livello minimo delle prestazioni

I manti sandwich devono assicurare una impermeabilità all'acqua in maniera tale da impedire qualsiasi infiltrazione d'acqua meteorica al loro interno e negli elementi/locali sottostanti. I limiti prestazionali sono ricavabili o dalle indicazioni di progetto o dalle normative vigenti, ed in particolare dalle norme UNI : UNI 8090 - "Coperture - Terminologia", UNI 8089 - "Coperture - Terminologia funzionale", UNI 8091 - "Coperture - Terminologia geometrica", UNI 8178 - "Coperture - Analisi degli elementi e strati funzionali", UNI 8626 - "Prodotti per coperture discontinue - Caratteristiche, piani di campionamento e limiti di accettazione", UNI 8627 - "Sistemi di copertura - Definizione e classificazione degli schemi funzionali, soluzioni conformi e soluzioni tecnologiche", che riportano le definizioni generali e i metodi di prova e di controllo.

Controllo della scabrosità

Proprietà di avere le superfici degli elementi di rugosità ed irregolarità adeguate all'uso cui sono destinate.

Livello minimo delle prestazioni

I livelli minimi prestazionali per i manti sandwich, relativamente alla regolarità geometrica ed alla scabrosità, sono espressi dalla facilità di montaggio e dal fatto di costituire una superficie uniforme. Le norme UNI stabiliscono una serie di parametri dimensionali : UNI 8090 - "Coperture - Terminologia", UNI 8089 - "Coperture - Terminologia funzionale", UNI 8091 - "Coperture - Terminologia geometrica", UNI 8178 - "Coperture - Analisi degli elementi e strati funzionali", UNI 8626 - "Prodotti per coperture discontinue - Caratteristiche, piani di campionamento e limiti di accettazione", UNI 8627 - "Sistemi di copertura - Definizione e classificazione degli schemi funzionali, soluzioni conformi e soluzioni tecnologiche", che riportano le definizioni generali e i metodi di prova e di controllo, UNI 8635-2 - "Prove di prodotti per coperture discontinue - Determinazione della lunghezza"; UNI 8635-3 - "Prove di prodotti per coperture discontinue - Determinazione della larghezza"; UNI 8635-4 - "Prove di prodotti per coperture discontinue - Determinazione dello spessore"; UNI 8635-5 - "Prove di prodotti per coperture discontinue - Determinazione della planarità"; UNI 8635-6 - "Prove di prodotti per coperture discontinue - Determinazione dell'ortometria e della rettilineità dei bordi"; UNI 8635-7 - "Prove di prodotti per coperture discontinue - Determinazione del profilo".

Manutenibilità

Attitudine a garantire per un elemento un'attività di manutenzione conforme a condizioni stabilite anche dopo trascorso del tempo dall'effettuazione dell'intervento.

Livello minimo delle prestazioni

Per la determinazione dei livelli minimi prestazionali richiesti ai manti al fine di mantenere conformi, a condizioni prestabilite entro un dato periodo di tempo in cui è compiuta l'azione di manutenzione, le proprie caratteristiche chimico-fisiche, occorre fare riferimento alle norme vigenti tra cui le norme UNI relative alle prove sui materiali e sugli elementi. Tra le varie norme si cita la UNI 10372 "Coperture discontinue - Istruzioni per la progettazione e l'esecuzione con elementi metallici in lastre".

Anigroscopicità

Capacità degli elementi di non essere soggetti a mutamenti di dimensione, comportamento e morfologia in seguito all'assorbimento e/o al contatto con acqua.

Livello minimo delle prestazioni

I manti sandwich devono assicurare una resistenza all'acqua tale da impedire qualsiasi propria modificazione a seguito del contatto con la stessa. I limiti prestazionali, intesi come verifiche dell'imbibizione, sono ricavabili o dalle indicazioni di progetto o dalle normative vigenti, ed in particolare dalle norme UNI : UNI 8090 - "Coperture - Terminologia", UNI 8089 - "Coperture - Terminologia funzionale", UNI 8091 - "Coperture - Terminologia

Anigroscopicità (... segue)

geometrica", UNI 8178 - "Coperture - Analisi degli elementi e strati funzionali", UNI 8626 - "Prodotti per coperture discontinue - Caratteristiche, piani di campionamento e limiti di accettazione", UNI 8627 - "Sistemi di copertura - Definizione e classificazione degli schemi funzionali, soluzioni conformi e soluzioni tecnologiche", che riportano le definizioni generali e i metodi di prova e di controllo.

Isolamento acustico

Capacità di garantire adeguata resistenza alle emissioni di rumore, dall'esterno all'interno e viceversa, assicurando il benessere acustico.

Livello minimo delle prestazioni

I manti con pannelli sandwich devono essere in grado di fornire un'adeguata resistenza al passaggio dei rumori, pertanto sia il materiale costituente, che gli spessori saranno funzione dell'ubicazione dell'immobile e della sua destinazione d'uso.

In base al D.P.C.M. 5.12.1997 si ha la seguente classificazione degli edifici e dei relativi requisiti acustici passivi minimi:

- categoria A: edifici adibiti ad usi residenziali $R_w=50$; $D_{2m,nT,w}=40$; $L_{nw}=63$;
- categoria B: edifici adibiti ad usi direzionali $R_w=50$; $D_{2m,nT,w}=42$; $L_{nw}=55$;
- categoria C: edifici adibiti ad usi ricettivi $R_w=50$; $D_{2m,nT,w}=40$; $L_{nw}=63$;
- categoria D: edifici adibiti ad usi sanitari $R_w=55$; $D_{2m,nT,w}=45$; $L_{nw}=58$;
- categoria E: edifici adibiti ad usi scolastici $R_w=50$; $D_{2m,nT,w}=48$; $L_{nw}=58$;
- categoria F: edifici adibiti ad usi culturali o ricreativi $R_w=50$; $D_{2m,nT,w}=42$; $L_{nw}=55$;
- categoria G: edifici adibiti ad usi commerciali . $R_w=50$; $D_{2m,nT,w}=42$; $L_{nw}=55$;

Per quello che riguarda la destinazione d'uso del territorio il D.P.C.M. 1.3.1991 suddivide il territorio in sei zone acustiche e ne stabilisce i limiti massimi di immissione sonora:

- classe I : Aree particolarmente protette Diurno=50 dB; Notturmo=40 dB
- classe II: Aree prevalentemente residenziali Diurno=55 dB; Notturmo=45 dB
- classe III: Aree di tipo misto Diurno=60 dB; Notturmo=50 dB
- classe IV: Aree di intensa attività umana Diurno=65 dB; Notturmo=55 dB
- classe V: Aree prevalentemente industriali Diurno=70 dB; Notturmo=60 dB
- classe VI: Aree esclusivamente industriali Diurno=70 dB; Notturmo=70 dB Si può anche fare riferimento alle norme UNI relative alla misurazione dell'isolamento acustico degli edifici UNI EN ISO 140-1, UNI EN ISO 140-3, UNI EN ISO 140-4, UNI EN ISO 140-6, UNI EN ISO 140-7, UNI EN ISO 140-8, UNI EN ISO 717-1, UNI ISO 717-2 ed UNI EN 20140-9.

6. ANOMALIE RICONTRABILI

Corrosioni

Valutazione: anomalia grave

Deterioramenti degli elementi metallici con formazione di ruggine e continua sfaldatura, con conseguente riduzione delle sezioni resistenti.

Distacco dagli elementi di copertura

Valutazione: anomalia grave

Distacco e/o spostamento degli elementi del manto di copertura dovuto ad eventi particolari, con il rischio di avere infiltrazioni di acqua negli strati/locali sottostanti all'elemento stesso.

Modifiche cromatiche

Valutazione: anomalia lieve

Modifiche cromatiche (... segue)

Modificazione, su aree piccole o estese, della pigmentazione e del colore superficiale, con la comparsa di macchie e/o patine opacizzanti.

Deformazioni

Valutazione: anomalia grave

Variazioni geometriche e/o morfologiche della superficie dell'elemento, dovute a sollecitazioni di varia natura (sovraccaricamento, sbalzi termici, ecc.).

Depositi

Valutazione: anomalia lieve

Depositi sulla superficie dell'elemento di pulviscolo atmosferico o altro materiale estraneo (foglie, ramaglie, detriti, ecc.).

Errori di montaggio

Valutazione: anomalia grave

Errori nella posa, nei collegamenti con l'elemento di supporto e nei raccordi dei vari elementi tra di loro e con altri elementi funzionali (canali di gronda, sfiati, ecc.), tali da causare il distacco dei componenti del manto, lo spostamento o la perdita di funzionalità nel sistema di protezione dagli agenti atmosferici.

Fessurazioni

Valutazione: anomalia grave

Presenza, estesa o localizzata, di fessure sulla superficie dell'elemento, di profondità variabile tale da provocare, talvolta, distacchi di materiale.

7. MANUTENZIONI ESEGUIBILI DIRETTAMENTE DALL'UTENTE

CONTROLLI

- Controllo delle superfici
- Controllo elementi
- Controllo danni

INTERVENTI

- Pulizia

8. MANUTENZIONI ESEGUIBILI A CURA DI PERSONALE SPECIALIZZATO

CONTROLLI

Nessuno

INTERVENTI

- Rinnovo elementi

Classe di unità tecnologica: **CHIUSURA ORIZZONTALE**

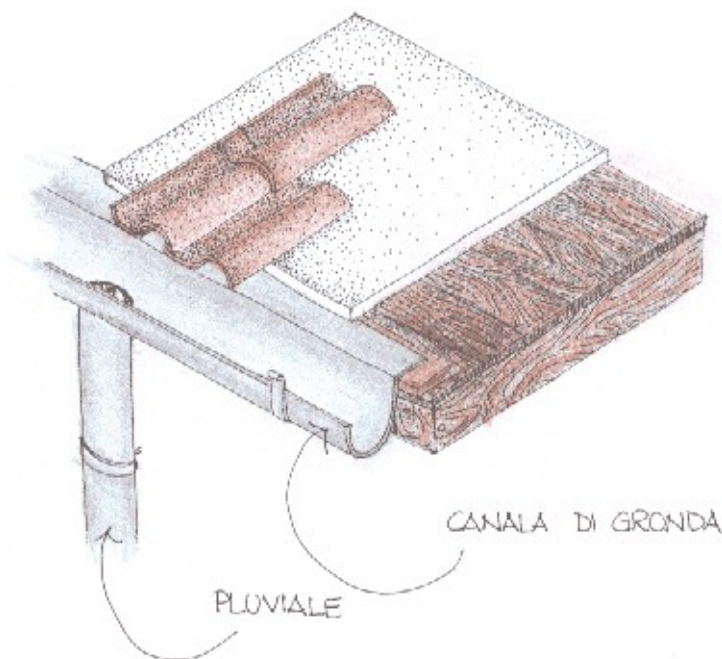
Unità tecnologica: **COPERTURE INCLINATE**

1. DESCRIZIONE DELL'ELEMENTO TECNICO MANUTENIBILE

I canali di gronda ed i pluviali costituiscono il sistema di raccolta e smaltimento delle acque meteoriche, mediante l'intercettazione delle acque sulle coperture ed il loro smaltimento a valle del manufatto, pertanto saranno di dimensioni tali da poter soddisfare entrambe le necessità. I canali di gronda sono gli elementi di raccolta che dalla superficie della copertura vanno verso il perimetro, convogliandosi in apposite canalizzazioni: i canali di gronda avranno andamento orizzontale o sub-orizzontale. I pluviali sono gli elementi di smaltimento e hanno la funzione di convogliare ai sistemi di smaltimento al suolo le acque meteoriche raccolte nei canali di gronda. Per i collegamenti degli elementi tra di loro e con la struttura portante si utilizzano elementi appositi: bocchettoni, converse, collari, collettori, fondelli, volute, staffe di ancoraggio, ecc.

2. COLLOCAZIONE DELL'ELEMENTO NELL'INTERVENTO

3. RAPPRESENTAZIONE GRAFICA DELL'ELEMENTO



4. DESCRIZIONE DELLE RISORSE NECESSARIE PER CONTROLLI ED INTERVENTI

[Controllo] Controllo delle superfici

RISORSE D'USO

- Dispositivi di protezione individuale
- Attrezzi manuali di uso comune
- Opere provvisoriale

[Controllo] Controllo dei collegamenti

RISORSE D'USO

- Dispositivi di protezione individuale
- Attrezzi manuali di uso comune

[Controllo] Controllo dei collegamenti (... segue)

- Opere provvisoriale

[Controllo] Controllo delle pendenze

RISORSE D'USO

- Dispositivi di protezione individuale
- Attrezzi manuali di uso comune
- Opere provvisoriale

[Intervento] Pulizia canali di gronda e bocchettoni

RISORSE D'USO

- Dispositivi di protezione individuale
- Attrezzi manuali di uso comune
- Opere provvisoriale

[Intervento] Rinnovo elementi di fissaggio

RISORSE D'USO

- Dispositivi di protezione individuale
- Attrezzi manuali di uso comune
- Opere provvisoriale

[Intervento] Rinnovo canali di gronda e pluviali

RISORSE D'USO

- Dispositivi di protezione individuale
- Attrezzi manuali di uso comune
- Opere provvisoriale

5. LIVELLO MINIMO DELLE PRESTAZIONI PER I REQUISITI

Resistenza meccanica

Capacità di resistere, nelle condizioni di esercizio, alle sollecitazioni agenti, evitando il prodursi di deformazioni, cedimenti e/o rotture.

Livello minimo delle prestazioni

I canali di gronda ed i pluviali devono essere idonei a contrastare efficacemente il prodursi di rotture o deformazioni gravi sotto l'azione di sollecitazioni meccaniche (urti, vento, ecc). Il limite prestazionale è dettato dalla loro capacità di resistere, e quindi continuare a smaltire l'acqua meteorica dalla copertura, pertanto dovranno garantire le condizioni di portata, previste dal progetto, per tutto il loro ciclo di vita.

Sostituibilità

Capacità di un elemento di garantire la possibilità di effettuare sostituzioni di parti e/o elementi, onde garantire le prestazioni originarie.

Livello minimo delle prestazioni

Il livello minimo prestazionale richiesto ai canali e pluviali elementi è legato alla possibilità di effettuare sostituzioni senza creare pregiudizio all'intero sistema, fatto questo che si ottiene ricorrendo a elementi di comune diffusione, con dimensioni e caratteristiche riportate nella normativa vigente e nelle norme UNI.

Resistenza agli agenti aggressivi

Capacità di non subire effetti degenerativi dovuti all'azione di agenti aggressivi chimici.

Livello minimo delle prestazioni

I livelli minimi prestazionali sono connessi al mantenimento della funzionalità richiesta al sistema di raccolta e smaltimento delle acque meteoriche, pertanto la resistenza sotto l'azione di agenti aggressivi varierà, in termini di spessore e caratteristiche chimico-fisiche, dal singolo materiale utilizzato.

Resistenza agli attacchi biologici

Capacità degli elementi di non subire, a seguito della crescita e presenza di agenti biologici (organismi viventi), modifiche prestazionali.

Livello minimo delle prestazioni

Per la determinazione dei livelli minimi prestazionali si rimanda alle norme UNI relative, dato che si hanno prestazioni differenti per ogni materiale impiegabile.

Resistenza al gelo

Capacità di mantenere inalterate le proprie caratteristiche e non subire degradi o modifiche dimensionali-funzionali a seguito della formazione di ghiaccio così come anche durante la fase di disgelo.

Livello minimo delle prestazioni

I livelli minimi prestazionali per i canali di gronda ed i pluviali, suddivisi per i vari tipi di materiali che possono essere impiegati, si possono ricavare dalle norme UNI.

Anigroscopicità

Capacità degli elementi di non essere soggetti a mutamenti di dimensione, comportamento e morfologia in seguito all'assorbimento e/o al contatto con acqua.

Livello minimo delle prestazioni

Per la determinazione dei livelli minimi prestazionali richiesti ai canali di gronda ed ai pluviali, in merito alla resistenza all'acqua, si ha che questi variano con la tipologia di materiali utilizzati.

Resistenza all'irraggiamento

Capacità degli elementi, a seguito di esposizione ad energia raggiante, a non subire modifiche strutturali o chimico-fisiche.

Livello minimo delle prestazioni

I livelli minimi prestazionali, relativamente alla possibilità o meno di subire mutamenti di aspetto (geometria, finiture, ecc.) e delle proprie caratteristiche chimico-fisiche a seguito dell'esposizione all'energia raggiante, sono funzione dell'ubicazione del manufatto e delle caratteristiche funzionali richieste.

Controllo della scabrosità

Proprietà di avere le superfici degli elementi di rugosità ed irregolarità adeguate all'uso cui sono destinate.

Livello minimo delle prestazioni

Per la scabrosità dei materiali e le tolleranze ammissibili per eventuali irregolarità si rimanda alla vigente normativa con particolare riferimento alle norme UNI.

Controllo della scabrosità (... segue)

Pulibilità

Attitudine a garantire per un elemento la possibilità di rimuovere sporco e depositi.

Livello minimo delle prestazioni

I canali di gronda ed i pluviali, così come tutti gli elementi di collegamento e sostegno, devono garantire un livello di pulizia accettabile.

6. ANOMALIE RISCONTRABILI

Modifiche cromatiche

Valutazione: anomalia lieve

Modificazione, su aree piccole o estese, della pigmentazione e del colore superficiale, con la comparsa di macchie e/o patine opacizzanti.

Deformazioni

Valutazione: anomalia grave

Variazioni geometriche e/o morfologiche della superficie dell'elemento, dovute a sollecitazioni di varia natura (sovraccaricamento, sbalzi termici, ecc.).

Depositi

Valutazione: anomalia lieve

Depositi sulla superficie dell'elemento di pulviscolo atmosferico o altro materiale estraneo (foglie, ramaglie, detriti, ecc.).

Errori di montaggio

Valutazione: anomalia grave

Errori eseguiti in fase di montaggio (esecuzione di giunzioni, fissaggi, ecc.) che nel tempo determinano problemi comportanti scorrimenti, deformazioni, sollevamenti, pieghe, ecc.

Fessurazioni

Valutazione: anomalia grave

Presenza, estesa o localizzata, di fessure sulla superficie dell'elemento, di profondità variabile tale da provocare, talvolta, distacchi di materiale.

Accumuli d'acqua

Valutazione: anomalia lieve

Formazione di accumuli d'acqua per cause connesse ad avvallamenti superficiali e/o ad un errore di formazione delle pendenze.

Crescita di vegetazione

Valutazione: anomalia lieve

Crescita di vegetazione (erba, licheni, muschi, ecc.) sulla superficie dell'elemento o su parte di essa.

7. MANUTENZIONI ESEGUIBILI DIRETTAMENTE DALL'UTENTE

CONTROLLI

- Controllo delle superfici
- Controllo delle pendenze

INTERVENTI

- Pulizia canali di gronda e bocchettoni

8. MANUTENZIONI ESEGUIBILI A CURA DI PERSONALE SPECIALIZZATO

CONTROLLI

- Controllo dei collegamenti

INTERVENTI

- Rinnovo elementi di fissaggio
- Rinnovo canali di gronda e pluviali

DESCRIZIONE DELLA CLASSE DI UNITA' TECNOLOGICA

Le partizioni orizzontali sono gli elementi tecnici che hanno la funzione di suddividere ed articolare orizzontalmente gli spazi interni del sistema edilizio.

Unità tecnologiche di classe PARTIZIONE ORIZZONTALE

- PAVIMENTAZIONI ESTERNE

PAVIMENTAZIONI ESTERNE

Le pavimentazioni hanno il compito di realizzare una superficie piana destinata al calpestio e al passaggio di persone e veicoli. Gli spessori e i materiali usati variano secondo l'impiego, l'utenza a cui sono destinati ed al luogo in cui vengono posati. Pertanto se sono necessarie elevate resistenze meccaniche si ricorrerà ad un pavimento tipo cementizio o in conglomerato bituminoso, mentre per solo transito pedonale o per modesto carico veicolare si potrà utilizzare rivestimenti ceramici, lignei o in masselli autobloccanti.

MODALITA' D'USO

Le pavimentazioni, quale modalità d'uso corretta, richiedono una periodica e costante manutenzione, al fine di garantire, sempre ed ovunque, buone condizioni di fruibilità pedonale/veicolare. E' pertanto necessario provvedere ad una costante manutenzione con pulizia, riparazione di eventuali danni che potrebbero crearsi nel tempo quali sconnessioni, rotture, buche, ecc., e tutte le altre operazioni utili al mantenimento del pavimento stesso.

Classe di unità tecnologica: *PARTIZIONE ORIZZONTALE*

Unità tecnologica: *PAVIMENTAZIONI ESTERNE*


1. DESCRIZIONE DELL'ELEMENTO TECNICO MANUTENIBILE

Le pavimentazioni in masselli autobloccanti vengono usate principalmente per la realizzazione di marciapiedi, parcheggi, aree destinate a sport e giochi, oltre che, ma in maniera marginale, a sede viaria. E' una pavimentazione economica e semplice da posare, e viene prodotta in vari colori e forme che permettono la realizzazione di manufatti che si integrano perfettamente con l'ambiente circostante. In commercio si trovano tre tipi di rivestimento autobloccante:

- monostrato, ottenuto tramite la vibrocompressione di calcestruzzo normalizzato; - con miscele di quarzi; - con miscele di quarzi, graniti e porfidi.

2. COLLOCAZIONE DELL'ELEMENTO NELL'INTERVENTO

3. RAPPRESENTAZIONE GRAFICA DELL'ELEMENTO



4. DESCRIZIONE DELLE RISORSE NECESSARIE PER CONTROLLI ED INTERVENTI

[Controllo] Verifica della condizione estetica della superficie

RISORSE D'USO

- Dispositivi di protezione individuale
- Attrezzi manuali di uso comune

[Controllo] Verifica dell'efficienza del pavimento

RISORSE D'USO

- Dispositivi di protezione individuale
- Attrezzi manuali di uso comune

[Controllo] Verifica dei difetti di posa e/o manutenzione

RISORSE D'USO

- Dispositivi di protezione individuale

[Controllo] Verifica dei difetti di posa e/o manutenzione (... segue)

- Attrezzi manuali di uso comune

[Controllo] Controllo dei danni causati da eventi imprevedibili

RISORSE D'USO

- Dispositivi di protezione individuale
- Attrezzi manuali di uso comune

[Intervento] Pulizia

RISORSE D'USO

- Dispositivi di protezione individuale
- Attrezzi manuali di uso comune
- Detergenti

[Intervento] Ripristino pavimentazione infossata

RISORSE D'USO

- Dispositivi di protezione individuale
- Attrezzi manuali di uso comune
- Tagliamarmette
- Autobetoniera/Betoniera

[Intervento] Pulizia e rimozione di croste nere, patine biologiche, graffiti, macchie, erbe

RISORSE D'USO

- Dispositivi di protezione individuale
- Attrezzi manuali di uso comune
- Detergenti

[Intervento] Applicazione di trattamenti protettivi

RISORSE D'USO

- Dispositivi di protezione individuale
- Attrezzi manuali di uso comune

[Intervento] Rimozione e rifacimento

RISORSE D'USO

- Dispositivi di protezione individuale
- Attrezzi manuali di uso comune
- Tagliamarmette
- Autobetoniera/Betoniera

5. LIVELLO MINIMO DELLE PRESTAZIONI PER I REQUISITI

Sostituibilità

Capacità di un elemento di garantire la possibilità di effettuare sostituzioni di parti e/o elementi, onde garantire le prestazioni originarie.

Livello minimo delle prestazioni

Il livello minimo prestazionale richiesto è legato alla possibilità di effettuare sostituzioni senza creare pregiudizio all'intero sistema.

Facilità di intervento

Attitudine a garantire facili condizioni di intervento per ispezioni, manutenzioni e/o lavori.

Livello minimo delle prestazioni

I livelli minimi richiesti alla facilità di intervento sono funzione della facilità di accesso alla pavimentazione.

Attrezzabilità

Capacità di un elemento a garantire la possibilità di montaggio e installazione di attrezzature.

Livello minimo delle prestazioni

Non vi sono valori minimi specifici, se non l'accessibilità e la facilità di installazione.

Resistenza agli agenti aggressivi

Capacità di non subire effetti degenerativi dovuti all'azione di agenti aggressivi chimici.

Livello minimo delle prestazioni

Le pavimentazioni dovranno conservare nel tempo, sotto l'azione di agenti chimici presenti in ambiente, le proprie caratteristiche funzionali, pertanto i livelli minimi prestazionali sono ricavabili dalla destinazione d'uso dell'area pavimentata.

Resistenza al gelo

Capacità di mantenere inalterate le proprie caratteristiche e non subire degradi o modifiche dimensionali-funzionali a seguito della formazione di ghiaccio così come anche durante la fase di disgelo.

Livello minimo delle prestazioni

Il livello minimo prestazionale delle pavimentazioni è legato al fatto che dovranno conservare nel tempo le proprie caratteristiche funzionali se sottoposte a fenomeni alterni di gelo e disgelo.

Resistenza meccanica

Capacità di resistere, nelle condizioni di esercizio, alle sollecitazioni agenti, evitando il prodursi di deformazioni, cedimenti e/o rotture.

Livello minimo delle prestazioni

I livelli minimi prestazionali per i pavimenti devono essere correlati al fatto di avere una certa resistenza meccanica, qualora soggetti a sovraccarichi, fenomeni di fatica, impatti, dilatazioni termiche, assestamenti, deformazioni di strutture portanti, ecc. pertanto si ha che non si devono arrecare disagi per i fruitori e si deve garantire sempre la funzionalità del pavimento. Dalle norme UNI si possono avere indicazioni sulle caratteristiche degli elementi.

Assenza dell'emissione di sostanze nocive

Attitudine a non produrre e/o emettere sostanze nocive (tossiche, irritanti, corrosive).

Livello minimo delle prestazioni

I livelli minimi prestazionali per i pavimenti devono essere correlati al fatto di non rilasciare sostanze nocive. Per la concentrazione di sostanze nocive nell'aria ambiente si fa riferimento alle normative vigenti in materia, ed in particolare si riportano i livelli massimi di concentrazione di sostanze quali la formaldeide, il gas radon e le polveri : eventuale presenza di formaldeide libera nell'aria in concentrazione < 0,1 mg/m³; eventuale presenza di polveri

Assenza dell'emissione di sostanze nocive (... segue)

nell'aria, in concentrazione $< 0,1 \text{ mg/m}^3$; eventuale presenza di gas radon $< 0,5 \text{ mg/m}^3$.

Resistenza agli attacchi biologici

Capacità degli elementi di non subire, a seguito della crescita e presenza di agenti biologici (organismi viventi), modifiche prestazionali.

Livello minimo delle prestazioni

I livelli minimi variano in funzione dei materiali ed eventuali additivi utilizzati, dall'esposizione, dal tipo di agente biologico e del loro impiego.

Anigroscopicità

Capacità degli elementi di non essere soggetti a mutamenti di dimensione, comportamento e morfologia in seguito all'assorbimento e/o al contatto con acqua.

Livello minimo delle prestazioni

I livelli minimi prestazionali per i pavimenti devono essere correlati al fatto che la presenza di acqua non deve produrre variazioni dimensionali né tanto meno deformazioni permanenti sul pavimenti stesso. Dalle norme UNI si possono avere indicazioni sulle caratteristiche degli elementi,

Controllo della scabrosità

Proprietà di avere le superfici degli elementi di rugosità ed irregolarità adeguate all'uso cui sono destinate.

Livello minimo delle prestazioni

I livelli minimi variano in funzione delle varie necessità di progetto, comunque nel rispetto delle caratteristiche dimensionali ed estetiche degli elementi stessi così come riportato anche sulle norme UNI.

6. ANOMALIE RISCONTRABILI

Modifiche cromatiche

Valutazione: anomalia lieve

Modificazione, su aree piccole o estese, della pigmentazione e del colore superficiale, con la comparsa di macchie e/o patine opacizzanti.

Deformazioni

Valutazione: anomalia grave

Variazioni geometriche e/o morfologiche della superficie dell'elemento, dovute a sollecitazioni di varia natura (sovraccaricamento, sbalzi termici, ecc.).

Degradati

Valutazione: anomalia grave

Degradati strutturali e conformativi comportanti la formazione di microfessure, screpolature, sfogliamenti (per invecchiamento, fenomeni di fatica, usura, ecc.).

Distacchi

Valutazione: anomalia grave

Distacchi e scollamenti di parte o di tutto l'elemento dallo strato di supporto, dovuti a errori di fissaggio, ad invecchiamento del materiale o a sollecitazioni esterne.

Depositi

Valutazione: anomalia lieve

Depositi sulla superficie dell'elemento di pulviscolo atmosferico o altro materiale estraneo (foglie, ramaglie, detriti, ecc.).

Scheggiature

Valutazione: anomalia grave

Scheggiatura dell'elemento con distacco ed allontanamento di porzioni di materiale soprattutto lungo i bordi e gli spigoli.

Crescita di vegetazione

Valutazione: anomalia grave

Crescita di vegetazione (erba, licheni, muschi, ecc.) sulla superficie dell'elemento o su parte di essa.

7. MANUTENZIONI ESEGUIBILI DIRETTAMENTE DALL'UTENTE

CONTROLLI

- Verifica della condizione estetica della superficie
- Verifica dell'efficienza del pavimento

INTERVENTI

- Pulizia
- Pulizia e rimozione di croste nere, patine biologiche, graffiti, macchie, erbe

8. MANUTENZIONI ESEGUIBILI A CURA DI PERSONALE SPECIALIZZATO

CONTROLLI

- Verifica dei difetti di posa e/o manutenzione
- Controllo dei danni causati da eventi imprevedibili

INTERVENTI

- Ripristino pavimentazione infossata
- Applicazione di trattamenti protettivi
- Rimozione e rifacimento

DESCRIZIONE DELLA CLASSE DI UNITA' TECNOLOGICA

Le partizioni inclinate sono gli elementi tecnici che hanno la funzione di articolare gli spazi mettendo in collegamento i diversi livelli del sistema edilizio.

Unità tecnologiche di classe PARTIZIONE INCLINATA

- SCALE ESTERNE

SCALE ESTERNE

Le scale sono gli elementi tecnici che hanno la funzione di collegare piani posti a livelli diversi. Sono composte da un insieme di elementi aventi ciascuno la propria funzione:

- rampa: è l'elemento di collegamento tra i due livelli;
- gradino: è l'elemento che forma la rampa a sua volta costituito da alzata (parte verticale) e pedata (parte orizzontale);
- pianerottolo: è la zona di sosta fra due rampe successive;
- parapetto: è l'elemento di protezione laterale al cui bordo superiore è collocato il corrimano;

I materiali utilizzati sono principalmente l'acciaio e il c.a per quello che riguarda la struttura portante, mentre per i rivestimenti dei gradini vengono usati materiali aventi buone caratteristiche di resistenza agli agenti atmosferici. E' buona regola progettuale far sì che le scale abbiano un andamento regolare ed omogeneo per tutto il loro sviluppo in modo da consentire la sicurezza e la facilità di circolazione. L'inclinazione di una rampa è riferita al rapporto fra alzata (a) e pedata (p) dei gradini che la compongono: il rapporto ottimale fra le due dimensioni si ottiene utilizzando la seguente formula $2a + p = 62-64$ cm. Per quello che riguarda la larghezza delle rampe, essa è legata alla destinazione e all'uso della scala e a condizioni di sicurezza (norme antincendio).

MODALITA' D'USO

Quale modalità d'uso corretta è necessario controllare periodicamente la struttura delle scale per evitare l'insorgere di degradi che potrebbero comprometterne stabilità e funzionalità.

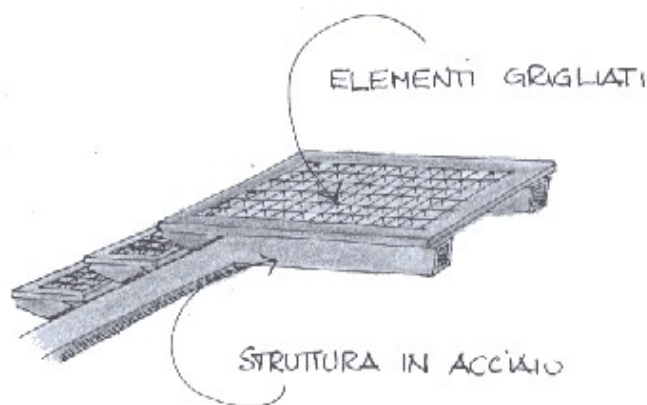
Classe di unità tecnologica: PARTIZIONE INCLINATA
Unità tecnologica: SCALE ESTERNE

1. DESCRIZIONE DELL'ELEMENTO TECNICO MANUTENIBILE

Le scale a struttura in acciaio sono formate da un'intelaiatura di profilati di varie sezioni, assemblati mediante bullonatura o saldatura. Generalmente si utilizzano profili IPE o HE disposti orizzontalmente in corrispondenza dei pianerottoli ed inclinati in corrispondenza delle rampe. I gradini sono realizzati con lamiere metalliche o elementi grigliati.

2. COLLOCAZIONE DELL'ELEMENTO NELL'INTERVENTO

3. RAPPRESENTAZIONE GRAFICA DELL'ELEMENTO



4. DESCRIZIONE DELLE RISORSE NECESSARIE PER CONTROLLI ED INTERVENTI

[Controllo] Controllo della struttura

RISORSE D'USO

- Dispositivi di protezione individuale
- Attrezzi manuali di uso comune
- Opere provvisionali

[Controllo] Controllo dei danni dopo evento imprevedibile

RISORSE D'USO

- Dispositivi di protezione individuale
- Attrezzi manuali di uso comune
- Opere provvisionali

[Controllo] Controllo del film protettivo

RISORSE D'USO

- Dispositivi di protezione individuale
- Attrezzi manuali di uso comune
- Opere provvisionali
- Spessimetro

[Controllo] Controllo del serraggio dei bulloni

RISORSE D'USO

- Dispositivi di protezione individuale
- Attrezzi manuali di uso comune
- Chiave dinamometrica
- Opere provvisionali

[Controllo] Controllo delle saldature

RISORSE D'USO

- Dispositivi di protezione individuale
- Attrezzi manuali di uso comune
- Lenti
- Endoscopio
- Fibroscopio
- Opere provvisionali

[Controllo] Controllo con liquidi penetranti

RISORSE D'USO

- Dispositivi di protezione individuale
- Attrezzi manuali di uso comune
- Liquidi penetranti

[Controllo] Controllo con magnetoscopio

RISORSE D'USO

- Dispositivi di protezione individuale
- Attrezzi manuali di uso comune
- Poli portafili
- Polveri magnetizzabili

[Controllo] Controllo con ultrasuoni

RISORSE D'USO

- Dispositivi di protezione individuale
- Attrezzi manuali di uso comune
- Emettitore di ultrasuoni

[Controllo] Controllo ai raggi X

RISORSE D'USO

- Dispositivi di protezione individuale
- Attrezzi manuali di uso comune
- Apparecchio radiogeno

[Controllo] Controllo della freccia massima

RISORSE D'USO

- Flessimetro
- Dispositivi di protezione individuale
- Attrezzi manuali di uso comune
- Opere provvisionali

[Intervento] Pulizia manuale delle superfici

RISORSE D'USO

[Intervento] Pulizia manuale delle superfici (... segue)

- Dispositivi di protezione individuale
- Attrezzi manuali di uso comune
- Solventi
- Opere provvisionali

[Intervento] Pulizia meccanica delle superfici

RISORSE D'USO

- Dispositivi di protezione individuale
- Attrezzi manuali di uso comune
- Spazzola metallica
- Solventi
- Mole abrasive meccaniche

[Intervento] Sabbiatura

RISORSE D'USO

- Dispositivi di protezione individuale
- Attrezzi manuali di uso comune
- Sabbiatrice
- Sabbia

[Intervento] Ripristino della protezione superficiale antiruggine

RISORSE D'USO

- Dispositivi di protezione individuale
- Attrezzi manuali di uso comune
- Vernice protettiva
- Pittura antiruggine
- Opere provvisionali

[Intervento] Sostituzione dell'elemento

RISORSE D'USO

- Dispositivi di protezione individuale
- Attrezzi manuali di uso comune
- Opere provvisionali

[Intervento] Rinforzo locale delle sezioni indebolite

RISORSE D'USO

- Dispositivi di protezione individuale
- Attrezzi manuali di uso comune
- Opere provvisionali

[Intervento] Sostituzione degli elementi del giunto

RISORSE D'USO

- Dispositivi di protezione individuale
- Attrezzi manuali di uso comune
- Opere provvisionali
- Chiave dinamometrica
- Pittura antiruggine

[Intervento] Sostituzione e preserraggio dei bulloni

RISORSE D'USO

- Dispositivi di protezione individuale
- Attrezzi manuali di uso comune
- Chiave dinamometrica

[Intervento] Esecuzione della nuova saldatura

RISORSE D'USO

- Dispositivi di protezione individuale
- Attrezzi manuali di uso comune
- Elettrodo scriccatore
- Elettrodo per saldatura
- Liquidi penetranti

5. LIVELLO MINIMO DELLE PRESTAZIONI PER I REQUISITI

Resistenza meccanica

Capacità di resistere ai carichi e sovraccarichi, in tutte le condizioni di esercizio, nonché ai fenomeni dinamici, nel rispetto del coefficiente di sicurezza, senza deformazioni o fessurazioni inammissibili.

Livello minimo delle prestazioni

Le strutture delle devono garantire stabilità e resistenza sotto l'effetto di qualsiasi carico ad esse applicato; per quello che riguarda i livelli minimi prestazionali si deve fare riferimento alle leggi e alle normative vigenti in materia di progettazione, esecuzione e collaudo delle strutture, per il tipo di struttura ed i materiali utilizzati. In particolare per il calcolo dei carichi agenti si può fare riferimento all'Eurocodice 1 (UNI ENV 1991-1/96; UNI ENV 1991-2-1/96; UNI ENV 1991-2-5/01) o alle prescrizioni italiane riportate nel D.M. 16.1.1996 e nella C.M. LL.PP. 4.07.1996 n.156AA/STC, mentre le prescrizioni e le limitazioni relative al calcolo, alla progettazione e all'esecuzione delle strutture sono riportate nella Legge 5 nov. 1971 n° 1086 "Norme per la disciplina delle opere in conglomerato cementizio armato normale e precompresso ed a struttura metallica", nel decreto DM 9 gen. 1996 (parte 2) e nella norma CNR UNI 10011 "Costruzioni di acciaio. Istruzioni per il calcolo, l'esecuzione, il collaudo e la manutenzione". Inoltre esistono una serie di norme tecniche volontarie, costituite in particolar modo da norme europee, che riguardano principalmente la progettazione, ma contengono anche indicazioni di tipo esecutivo: fra queste l'Eurocodice 3 "Progettazione delle strutture di acciaio" (UNI ENV 1993-1-1/94; UNI ENV 1993-1-2/98; UNI ENV 1993-1-3/00; UNI ENV 1993-1-4/99; UNI ENV 1993-1-5/01).

Resistenza al fuoco

Capacità degli elementi di resistere al fuoco per un tempo determinato senza subire deformazioni incompatibili con la loro funzione strutturale e di compartimentazione, in modo da garantire l'incolumità degli occupanti.

Livello minimo delle prestazioni

I livelli minimi di resistenza al fuoco richiesti ad ogni elemento costruttivo variano in funzione del tipo di edificio, come specificato nella tabella riportata nel D.M 30.11.1983. La prestazione richiesta viene valutata attraverso l'indice REI:

- Abitazioni, conventi, palestre, edifici industriali monopiano Classe REI 30
- Caserme, bar, tipografie Classe REI 60
- Collegi, case per anziani, carceri, alberghi, uffici, ospedali, scuole, cinema, ristoranti, negozi Classe REI 90
- Supermercati, magazzini, Edifici industriali con prodotti infiammabili Classe REI 120

La resistenza al fuoco delle strutture di acciaio può essere valutata con la C.M. 14.9.1961 n.91, che indica i metodi di prova sperimentali e gli spessori dei materiali protettivi idonei a garantire le varie resistenze R, oppure tramite un metodo analitico di calcolo riportato nella norma UNI 9503.

Stabilità chimico-reattiva

Capacità degli elementi di mantenere inalterate nel tempo le proprie caratteristiche chimico-fisiche.

Livello minimo delle prestazioni

I livelli minimi variano in funzione del tipo di rivestimento protettivo adottato per gli elementi strutturali e della loro compatibilità chimico-fisica stabilita dalle norme vigenti. E' opportuno evitare contatti diretti tra materiali che possono dar luogo a corrosione elettrolitica (acciaio e zinco, acciaio e alluminio) e il contatto diretto fra l'acciaio ed alcuni materiali aggressivi come il gesso.

Resistenza agli agenti aggressivi

Capacità di non subire gli effetti dovuti all'azione di agenti aggressivi chimici, quali disgregazioni e mutamenti di aspetto.

Livello minimo delle prestazioni

Gli elementi strutturali delle scale, sotto l'azione di agenti aggressivi presenti in atmosfera, nel suolo e in acqua, non devono subire variazioni delle caratteristiche funzionali e morfologiche; a questo scopo è necessario prevedere una adeguata protezione nei confronti della corrosione. I livelli minimi variano in funzione del tipo di rivestimento protettivo adottato; infatti vi sono diversi modi per proteggere le strutture di acciaio dalla corrosione: la norma ISO 12944/01 tratta la protezione mediante verniciatura e si riferisce a lavori sia nuovi, sia di manutenzione, mentre la norma UNI EN ISO 14713/01 fornisce raccomandazioni generali sulla protezione dalla corrosione mediante rivestimenti di zinco o alluminio.

Anigroscopicità

Capacità degli elementi di non essere soggetti a mutamenti di dimensione, comportamento e morfologia in seguito all'assorbimento e/o al contatto con acqua.

Livello minimo delle prestazioni

Le strutture in acciaio, nel caso in cui vengano a contatto con acqua piovana, di falda o marina, non devono subire diminuzioni delle caratteristiche chimico-fisiche, strutturali e funzionali. I valori minimi di resistenza all'acqua dipendono dal tipo di rivestimento protettivo adottato per gli elementi strutturali .

Regolarità geometrica

Capacità di soddisfare le esigenze estetiche e funzionali di planarità e assenza di difetti superficiali.

Livello minimo delle prestazioni

Le scale devono essere conformi alle normative vigenti per favorire l'eliminazione delle barriere architettoniche negli edifici. I livelli minimi prestazionali per quello che riguarda il requisito di regolarità geometrica sono connessi al processo di produzione dei vari elementi costituenti la struttura. A questo proposito le norme UNI danno indicazioni precise riguardo alle tolleranze dimensionali e di forma consentite ai vari prodotti in acciaio: travi HE (UNI 5397/78, UNI EN 10034/95), travi IPE (UNI 5398/78, UNI EN 10034/95) travi IPN (UNI 5679/73) travi UPN (UNI 5680/73, profilati a T - UNI 5681/73, profilati a L - UNI 6762/70, profilati a Z - UNI 6763/70,

Sostituibilità

Idoneità a consentire la collocazione di elementi tecnici nuovi al posto di quelli danneggiati.

Livello minimo delle prestazioni

Il livello minimo prestazionale richiesto agli elementi è legato alla possibilità di effettuare sostituzioni con facilità, senza creare pregiudizio all'intero sistema; a tal fine gli elementi utilizzati, oltre a rispondere a quanto stabilito nelle

Sostituibilità (... segue)

prescrizioni progettuali, devono essere di comune diffusione sul mercato nazionale. In particolare è opportuno che gli elementi rispettino le dimensioni e le tolleranze stabilite dalle norme UNI per il tipo di prodotto utilizzato.

6. ANOMALIE RICONTRABILI

Corrosione del materiale

Valutazione: anomalia grave

Deterioramento dell'acciaio con formazione di ruggine e continua sfaldatura; relativa riduzione della sezione resistente.

Corrosione degli elementi del giunto

Valutazione: anomalia grave

Evidenti stacchi di vernice, bolle, crepe, affioramento di ruggine su teste e dadi dei bulloni e sugli altri elementi del collegamento.

Cricche

Valutazione: anomalia grave

Sottili fessure che si originano nella zona fusa o nella zona alterata a seguito del raffreddamento della saldatura. Le cricche possono ingrandirsi nel tempo, a seconda delle condizioni di esercizio e delle caratteristiche iniziali, portando alla rottura del giunto.

Strappi lamellari

Valutazione: anomalia grave

Sottili fessure nel materiale di base laminato che si manifestano quando esso è soggetto a tensioni di trazione perpendicolari al piano di laminazione dell'elemento, dovute al ritiro della saldatura.

Macchie di ruggine

Valutazione: anomalia lieve

Presenza di macchie di ruggine in quantità inferiore allo 0,1% della superficie dell'elemento.

Stacchi di vernice

Valutazione: anomalia lieve

Perdita di parti del rivestimento che ricopre la superficie.

Deformazioni

Valutazione: anomalia grave

Variazioni geometriche e morfologiche dei profili e degli elementi strutturali, accompagnate spesso dalla perdita delle caratteristiche di resistenza e stabilità degli elementi stessi.

Imbozzamento

Valutazione: anomalia grave

Corrugamento dell'anima dei profilati accompagnato dalla perdita di resistenza e stabilità degli elementi stessi.

Perdita della pretensione dei bulloni

Valutazione: anomalia grave

Allentamento del carico di precompressione imposto nei giunti con bulloni ad attrito (che può portare alla modificazione del modello statico adottato per la struttura)

Inclusioni

Valutazione: anomalia grave

Difetti della zona fusa dovuti alla presenza, nel cordone di saldatura, di sostanze solide o gassose diverse dal metallo.

7. MANUTENZIONI ESEGUIBILI DIRETTAMENTE DALL'UTENTE

CONTROLLI

- Controllo della struttura
- Controllo dei danni dopo evento imprevedibile

INTERVENTI

Nessuno

8. MANUTENZIONI ESEGUIBILI A CURA DI PERSONALE SPECIALIZZATO

CONTROLLI

- Controllo del film protettivo
- Controllo del serraggio dei bulloni
- Controllo delle saldature
- Controllo con liquidi penetranti
- Controllo con magnetoscopio
- Controllo con ultrasuoni
- Controllo ai raggi X
- Controllo della freccia massima

INTERVENTI

- Pulizia manuale delle superfici
- Pulizia meccanica delle superfici
- Sabbiatura
- Ripristino della protezione superficiale antiruggine
- Sostituzione dell'elemento
- Rinforzo locale delle sezioni indebolite
- Sostituzione degli elementi del giunto
- Sostituzione e preserraggio dei bulloni
- Esecuzione della nuova saldatura

Classe di unità tecnologica: PARTIZIONE INCLINATA

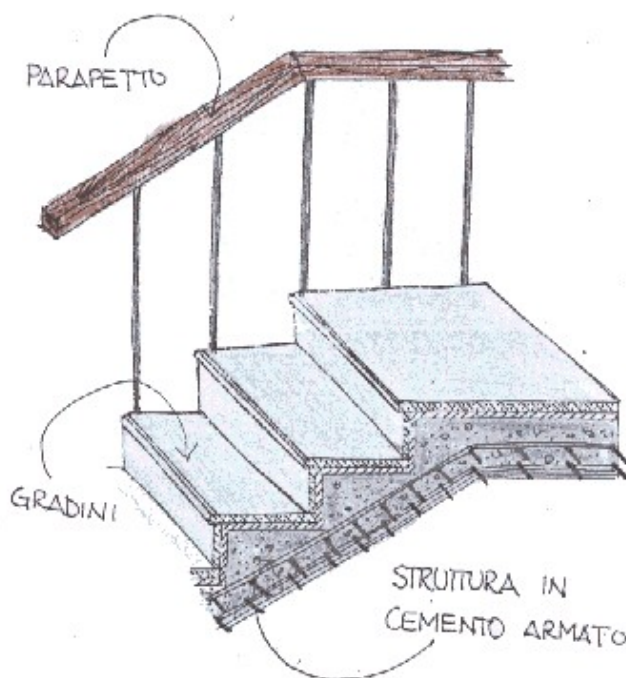
Unità tecnologica: SCALE ESTERNE

1. DESCRIZIONE DELL'ELEMENTO TECNICO MANUTENIBILE

Le scale a struttura in c.a. vengono utilizzate solitamente negli edifici in muratura e in quelli a struttura portante in c.a. La rampa è formata da una soletta in cemento che può essere sagomata a gradini oppure no; in quest'ultimo caso i gradini sono portati e vengono realizzati in mattoni forati. Dal punto di vista costruttivo possono essere appoggiate o a sbalzo. Nelle strutture appoggiate le rampe sono costituite da una soletta sostenuta da travi che sono disposte parallelamente ai lati lunghi della rampa oppure perpendicolarmente ad essi (si parla in questo caso di solette rampanti), mentre nelle strutture a sbalzo la soletta viene incastrata nei muri o nelle travi perimetrali a ginocchio.

2. COLLOCAZIONE DELL'ELEMENTO NELL'INTERVENTO

3. RAPPRESENTAZIONE GRAFICA DELL'ELEMENTO



4. DESCRIZIONE DELLE RISORSE NECESSARIE PER CONTROLLI ED INTERVENTI

[Controllo] Controllo dell'aspetto della superficie

RISORSE D'USO

- Dispositivi di protezione individuale
- Attrezzi manuali di uso comune
- Opere provvisoriale

[Controllo] Controllo dello stato del calcestruzzo

RISORSE D'USO

- Dispositivi di protezione individuale
- Attrezzi manuali di uso comune

[Controllo] Controllo dello stato del calcestruzzo (... segue)

- Opere provvisionali

[Controllo] Controllo dei danni dopo evento imprevedibile

RISORSE D'USO

- Dispositivi di protezione individuale
- Attrezzi manuali di uso comune
- Opere provvisionali

[Controllo] Monitoraggio delle lesioni

RISORSE D'USO

- Fessurimetro/Distanziometro/Strain gages
- Dispositivi di protezione individuale
- Attrezzi manuali di uso comune
- Opere provvisionali

[Controllo] Indagine ultrasonica

RISORSE D'USO

- Emittitore di ultrasuoni
- Ricevitore
- Oscilloscopio
- Dispositivi di protezione individuale
- Attrezzi manuali di uso comune
- Opere provvisionali

[Controllo] Prova sclerometrica

RISORSE D'USO

- Sclerometro
- Dispositivi di protezione individuale
- Attrezzi manuali di uso comune
- Opere provvisionali

[Controllo] Prova con pacometro

RISORSE D'USO

- Pacometro
- Dispositivi di protezione individuale
- Attrezzi manuali di uso comune
- Opere provvisionali

[Controllo] Controllo della carbonatazione

RISORSE D'USO

- Soluzione di fenoftaleina
- Dispositivi di protezione individuale
- Attrezzi manuali di uso comune
- Opere provvisionali

[Controllo] Controllo dell'ossidazione delle armature

RISORSE D'USO

- Voltmetro ad alta impedenza
- Elettrodo di riferimento

[Controllo] Controllo dell'ossidazione delle armature (... segue)

- Dispositivi di protezione individuale
- Attrezzi manuali di uso comune
- Opere provvisionali

[Controllo] Carotaggio

RISORSE D'USO

- Dispositivi di protezione individuale
- Attrezzi manuali di uso comune
- Opere provvisionali
- Carotatrice

[Controllo] Controllo freccia massima

RISORSE D'USO

- Flessimetro
- Dispositivi di protezione individuale
- Attrezzi manuali di uso comune
- Opere provvisionali

[Intervento] Pulizia della superficie

RISORSE D'USO

- Sabbiatrice/Idrosabbiatrice/Spazzola meccanica
- Solventi
- Dispositivi di protezione individuale
- Attrezzi manuali di uso comune
- Opere provvisionali

[Intervento] Applicazione di trattamenti consolidanti

RISORSE D'USO

- Resine siliconiche
- Prodotti a base di silicati
- Dispositivi di protezione individuale
- Attrezzi manuali di uso comune
- Opere provvisionali

[Intervento] Applicazione di trattamenti protettivi

RISORSE D'USO

- Resine epossidiche (protettive)
- Soluzioni di resine siliconiche (idrorepellenti)
- Prodotti di finitura
- Dispositivi di protezione individuale
- Attrezzi manuali di uso comune
- Opere provvisionali

[Intervento] Ripristino parti mancanti

RISORSE D'USO

- Malta reoplastica a ritiro compensato
- Prodotti di finitura
- Inibitore di corrosione migrante per ferri d'armatura
- Dispositivi di protezione individuale
- Attrezzi manuali di uso comune

[Intervento] Ripristino parti mancanti (... segue)

- Opere provvisoriale

[Intervento] Risanamento delle armature

RISORSE D'USO

- Resine epossidiche in soluzione acquosa
- Malta modificata con inibitori di corrosione
- Dispositivi di protezione individuale
- Attrezzi manuali di uso comune
- Opere provvisoriale

[Intervento] Sostituzione dell'elemento

RISORSE D'USO

- Dispositivi di protezione individuale
- Attrezzi manuali di uso comune
- Opere provvisoriale
- Vibratore
- Betoniera

[Intervento] Rinforzo dell'elemento

RISORSE D'USO

- Dispositivi di protezione individuale
- Attrezzi manuali di uso comune
- Opere provvisoriale

[Intervento] Ripresa delle lesioni

RISORSE D'USO

- Malta cementizia specifica
- Macchine a spruzzo per applicazione
- Prodotti di finitura
- Dispositivi di protezione individuale
- Attrezzi manuali di uso comune
- Opere provvisoriale

[Intervento] Sigillatura delle lesioni passanti

RISORSE D'USO

- Tubetti di iniezione e sfiato
- Resina epossidica a consistenza di stucco
- Resina epossidica fluida
- Pompa pneumatica a bassa pressione
- Dispositivi di protezione individuale
- Attrezzi manuali di uso comune
- Opere provvisoriale

5. LIVELLO MINIMO DELLE PRESTAZIONI PER I REQUISITI

Resistenza meccanica

Capacità di resistere ai carichi e sovraccarichi, in tutte le condizioni di esercizio, nonché ai fenomeni dinamici, nel rispetto del coefficiente di sicurezza, senza deformazioni o cedimenti inammissibili.

Resistenza meccanica (... segue)

Livello minimo delle prestazioni

Le strutture di cemento armato devono garantire stabilità e resistenza sotto l'effetto di qualsiasi carico; per quello che riguarda i livelli minimi prestazionali si deve fare riferimento alle leggi e alle normative vigenti in materia di progettazione, esecuzione e collaudo delle strutture, per il tipo di struttura ed i materiali utilizzati. In particolare per il calcolo dei carichi agenti si può fare riferimento all'Eurocodice 1 (UNI ENV 1991-1/96; UNI ENV 1991-2-1/96; UNI ENV 1991-2-5/01) o alle prescrizioni italiane riportate nel D.M. 16.1.1996 e nella C.M. LL.PP. 4.07.1996 n.156AA/STC, mentre le prescrizioni e le limitazioni relative al calcolo, alla progettazione e all'esecuzione delle strutture sono riportate nella Legge 5 nov. 1971 n° 1086 "Norme per la disciplina delle opere in conglomerato cementizio armato normale e precompresso ed a struttura metallica" e nel decreto DM 9 gen. 1996 (parte 1). Inoltre esistono una serie di norme tecniche volontarie, costituite in particolar modo da norme europee, che riguardano principalmente la progettazione, ma contengono anche indicazioni di tipo esecutivo: fra questa l'Eurocodice 2 "Progettazione delle strutture di calcestruzzo" (UNI ENV 1992-1-1/94; UNI ENV 1992-1-2/98; UNI ENV 1992-1-3/00; UNI ENV 1992-1-4/99; UNI ENV 1992-1-5/01; UNI ENV 1992-1-6/01).

Resistenza al fuoco

Capacità degli elementi di resistere al fuoco per un tempo determinato senza subire deformazioni incompatibili con la loro funzione strutturale e di compartimentazione, in modo da garantire l'incolumità degli occupanti

Livello minimo delle prestazioni

I livelli minimi di resistenza al fuoco richiesti ad ogni elemento costruttivo variano in funzione del tipo di edificio, come specificato nella tabella riportata nel D.M 30.11.1983:

- Abitazioni, conventi, palestre, edifici industriali monopiano Classe REI 30
- Caserme, bar, tipografie Classe REI 60
- Collegi, case per anziani, carceri, alberghi, uffici, ospedali, scuole, cinema, ristoranti, negozi Classe REI 90
- Supermercati, magazzini, Edifici industriali con prodotti infiammabili Classe REI 120

La resistenza al fuoco delle strutture in c.a. può essere valutata con la C.M. 14.9.1961 n.91, che indica i metodi di prova sperimentali e gli spessori dei materiali protettivi idonei a garantire le varie resistenze R, oppure tramite un metodo analitico di calcolo riportato nella norma UNI 9502.

Anigroscopicità

Capacità degli elementi di non essere soggetti a mutamenti di dimensione, comportamento e morfologia in seguito all'assorbimento e/o al contatto con acqua.

Livello minimo delle prestazioni

Le strutture in c.a. non devono essere soggette a cambiamenti chimico- fisici, strutturali o funzionali nel caso in cui vengano a contatto o assorbano acqua piovana, di falda o marina. I livelli minimi prestazionali variano in funzione delle caratteristiche del materiale impiegato e dell'origine e composizione dell'acqua. Per caratterizzare il livello minimo di resistenza all'acqua di un'opera in cls si può riferire alla norma UNI 8981-3/99 "Durabilità delle opere e degli elementi prefabbricati di calcestruzzo - Istruzioni per ottenere la resistenza alle acque dilavanti" e alla norma UNI 8981-6/99 "Durabilità delle opere e degli elementi prefabbricati di calcestruzzo - Istruzioni per ottenere la resistenza all'acqua di mare". Entrambe le norme forniscono un criterio per valutare il grado di aggressività dell'acqua (mediante classi di aggressività) ed indica i provvedimenti da adottare per prevenire l'attacco o almeno ridurre i conseguenti effetti dannosi (utilizzo di calcestruzzo compatto e poco permeabile confezionato con una corretta combinazione dei seguenti fattori: composizione del calcestruzzo, tipo di cemento, ridotto rapporto acqua/cemento, dosaggio di cemento sufficientemente elevato, elevata lavorabilità).

Resistenza agli agenti aggressivi

Capacità di non subire gli effetti dovuti all'azione di agenti aggressivi chimici, quali disgregazioni e mutamenti di aspetto.

Resistenza agli agenti aggressivi (... segue)

Livello minimo delle prestazioni

Le strutture delle scale non devono subire dissoluzioni, disgregazioni o mutamenti di aspetto a causa dell'azione di agenti aggressivi presenti nell'ambiente (anidride carbonica, solfati, ecc.). Le strutture esposte ad atmosfere marine e ad attacchi solfatici devono essere costruite con calcestruzzi confezionati con il corretto dosaggio e inoltre devono essere previste adeguate misure di protezione delle superfici utilizzando appositi prodotti protettivi. Per quello che riguarda i livelli minimi prestazionali si fa riferimento alle norme UNI riguardanti la durabilità del calcestruzzo (UNI 8981-1-2-3-4-5-6-7-8/99) e alla norma UNI EN 206 che suddivide il cls in classi, in funzione delle condizioni ambientali a cui è esposto: la norma riporta per ciascuna classe lo spessore minimo del copriferro, il massimo rapporto acqua/cemento e il minimo dosaggio di cemento per la produzione e la posa in opera di cls durabili chimicamente.

Stabilità chimico-reattiva

Capacità degli elementi di mantenere inalterate nel tempo le proprie caratteristiche chimico-fisiche.

Livello minimo delle prestazioni

I materiali utilizzati per la realizzazione delle strutture devono conservare inalterate nel tempo le proprie caratteristiche chimico-fisiche. I livelli minimi variano in funzione dei materiali impiegati e della loro compatibilità chimico-fisica stabilita dalle norme vigenti: in particolar modo è opportuno evitare contatti diretti tra materiali che possono dar luogo a corrosione elettrolitica (acciaio e zinco, acciaio e alluminio) e il contatto diretto fra l'acciaio ed alcuni materiali aggressivi come il gesso. Si deve prestare attenzione al fenomeno di reazione alcali-aggregati della miscela costituente il cls, innescata dalla presenza di alcali nel cemento e di silice amorfa negli aggregati: per garantire i livelli minimi di prestazione è preferibile evitare l'uso di aggregati reattivi e limitare il contenuto di alcali (sodio e potassio) nel cemento, utilizzando cementi di miscela e riducendo l'umidità del cls.

Regolarità geometrica

Capacità di soddisfare le esigenze estetiche e funzionali di planarità e assenza di difetti superficiali.

Livello minimo delle prestazioni

Le scale devono essere conformi alle normative vigenti per favorire l'eliminazione delle barriere architettoniche negli edifici: i livelli minimi variano in funzione delle esigenze, delle caratteristiche e dell'importanza dell'opera.

Resistenza agli attacchi biologici

Capacità degli elementi di non subire riduzioni di prestazioni causate dalla presenza di animali, di vegetali o di microrganismi.

Livello minimo delle prestazioni

I livelli minimi variano in funzione dei materiali utilizzati, del loro impiego e del tipo di agente biologico.

Resistenza al gelo

Capacità di non subire gli effetti dovuti alla formazione di ghiaccio, quali disgregazioni o mutamenti di aspetto e dimensione.

Livello minimo delle prestazioni

Le strutture delle scale esterne non devono subire disgregazioni e mutamenti di aspetto o dimensione a causa della formazione di ghiaccio. I livelli minimi prestazionali possono essere definiti facendo riferimento alla normativa UNI. In particolare per quello che riguarda il calcestruzzo la norma UNI 8981-4/99 indica i provvedimenti da adottare, in fase di confezionamento, per prevenire l'attacco del gelo (utilizzo di additivi aeranti, impiego di

Resistenza al gelo (... segue)

aggregati non gelivi, riduzione del rapporto acqua/cemento) mentre la norma UNI 7087/82 definisce le modalità per determinare la resistenza al gelo su provini, confezionati in laboratorio o ricavati da cls già indurito, sottoposti a cicli alternati di gelo e disgelo: la degradazione del provino di calcestruzzo viene valutata osservando le variazioni del modulo elastico, della lunghezza e della massa.

6. ANOMALIE RICONTRABILI

Bollature

Valutazione: anomalia lieve

Presenza diffusa, sulla superficie del calcestruzzo, di fori di grandezza e distribuzione casuale, generati dalla presenza di bolle d'aria formatesi al momento del getto e non eliminati nella fase di vibratura e costipamento.

Ramificazioni superficiali

Valutazione: anomalia lieve

Fessurazioni capillari ramificate sulla superficie dell'elemento, dovute a un non corretto dosaggio del calcestruzzo.

Chiazze di umidità

Valutazione: anomalia grave

Presenza di chiazze o zone di umidità, generalmente in aree dell'elemento in prossimità del terreno e/o delle opere fondazionali.

Deformazioni

Valutazione: anomalia grave

Variazioni geometriche e/o morfologiche degli elementi strutturali, dovute a sollecitazioni di varia natura (sovraccaricamento, sbalzi termici, ecc.), accompagnate spesso dalla perdita delle caratteristiche di resistenza e stabilità degli elementi stessi.

Disgregazioni

Valutazione: anomalia grave

Disgregazioni delle superfici dell'elemento, con effetti di sgretolamenti e lacerazioni.

Distacco

Valutazione: anomalia grave

Decoesione e conseguente caduta di parti di materiale.

Efflorescenze

Valutazione: anomalia lieve

Fenomeni legati alla formazione cristallina di sali solubili sulla superficie dell'elemento, generalmente poco coerenti e con colore biancastro.

Erosione

Valutazione: anomalia lieve

Degrado della superficie dovuto all'azione erosiva di agenti di natura chimica o biologica.

Mancanza di copriferro

Valutazione: anomalia grave

Mancanza di calcestruzzo in corrispondenza dell'armatura con conseguente esposizione dei ferri a fenomeni di corrosione.

Fessurazioni

Valutazione: anomalia grave

Aperture o lesioni che possono essere ortogonali o parallele all'armatura e possono interessare una parte o l'intero spessore dell'elemento.

Fori e bolle

Valutazione: anomalia lieve

Presenza di piccoli crateri sulla superficie generalmente causati da grani di calce libera che, idratando, aumentano di volume e generano piccoli distacchi.

Macchie e imbrattamenti

Valutazione: anomalia lieve

Presenza sulla superficie di macchie di varia natura e/o imbrattamenti con prodotti macchianti (vernici, spray, ecc.) e/o murali o graffiti.

Macchie di ruggine

Valutazione: anomalia grave

Macchie bruno-rossastre sulla superficie del calcestruzzo dovute alla corrosione dei ferri d'armatura.

Muffe biologiche

Valutazione: anomalia lieve

Deposito sottile costituito prevalentemente da microrganismi, che creano una patina di colore variabile aderente alla superficie.

Nidi di ghiaia

Valutazione: anomalia lieve

Degrado della superficie dovuto alla segregazione dei componenti del calcestruzzo in fase di getto e caratterizzato da cavità irregolari e inerti di maggior diametro in evidenza.

Variazione di volume

Valutazione: anomalia grave

Variazione di volume (... segue)

Aumento di volume dell'elemento e conseguente disgregazione, dovute all'attacco solfatico in ambiente marino oppure a cicli di gelo-disgelo.

Scheggiature

Valutazione: anomalia lieve

Scheggiatura dell'elemento con distacco ed allontanamento di porzioni di materiale soprattutto lungo i bordi e gli spigoli.

Sfogliamento

Valutazione: anomalia lieve

Disgregazione e sfaldamento degli strati superficiali dell'elemento, causato solitamente dagli effetti del gelo.

Sgretolamento

Valutazione: anomalia grave

Presenza di parti di calcestruzzo friabili e incoerenti.

7. MANUTENZIONI ESEGUIBILI DIRETTAMENTE DALL'UTENTE

CONTROLLI

- Controllo dell'aspetto della superficie
- Controllo dello stato del calcestruzzo
- Controllo dei danni dopo evento imprevedibile

INTERVENTI

Nessuno

8. MANUTENZIONI ESEGUIBILI A CURA DI PERSONALE SPECIALIZZATO

CONTROLLI

- Monitoraggio delle lesioni
- Indagine ultrasonica
- Prova sclerometrica
- Prova con pacometro
- Controllo della carbonatazione
- Controllo dell'ossidazione delle armature
- Carotaggio
- Controllo freccia massima

INTERVENTI

- Pulizia della superficie
- Applicazione di trattamenti consolidanti
- Applicazione di trattamenti protettivi
- Ripristino parti mancanti
- Risanamento delle armature
- Sostituzione dell'elemento

[Intervento] INTERVENTI (... segue)

- Rinforzo dell'elemento
- Ripresa delle lesioni
- Sigillatura delle lesioni passanti

DESCRIZIONE DELLA CLASSE DI UNITA' TECNOLOGICA

Le aree esterne pertinenti ad un'opera sono state suddivise in "sistemazioni esterne" intendendo l'organizzazione planimetrica delle aree stesse ed in "allestimenti" che raggruppano gli elementi verticali disposti. Entrambe le categorie costituiscono l'insieme degli elementi tecnici aventi la funzione di dividere e conformare gli spazi esterni connessi al sistema edilizio.

Unità tecnologiche di classe AREE ESTERNE

- ALLESTIMENTI

ALLESTIMENTI

Gli allestimenti esterni costituiscono l'insieme degli elementi utili per dare forma ad uno spazio esterno pubblico e delimitarlo nei confronti di animali e persone non desiderate: strutture, complementi (panchine, le fioriere, le tettoie, i cestini, i giochi, le fontane, le sculture, i cartelloni, ecc), accessori, recinzioni, cancelli e tutto quanto necessario per rendere vivibile un'area.

MODALITA' D'USO

Gli elementi di allestimento esterno, quale modalità d'uso corretta, richiedono una periodica e costante manutenzione e pulizia, al fine di garantire, sempre ed ovunque, buone condizioni di utilizzo.

Classe di unità tecnologica: AREE ESTERNE


Unità tecnologica: ALLESTIMENTI

1. DESCRIZIONE DELL'ELEMENTO TECNICO MANUTENIBILE

Le recinzioni sono utilizzate per delimitare aree alle quali si vuole attribuire un limite ben definito, o per proteggerle da intrusioni non desiderate e comunque per indicare ove finisce una proprietà o una destinazione e inizia un'altra entità. Le tipologie sono innumerevoli così come molti sono i materiali impiegati per la loro realizzazione : muratura, acciaio zincato, ferro battuto, acciaio rivestito con pvc, legno, ecc., oppure miste tra due o più tipi citati. I parapetti sono utilizzati per proteggere particolari tratti dell'area esterna dal rischio di caduta dall'alto, hanno altezza minima di 1,00 metro e possono essere realizzati con forme diverse e con l'utilizzo di diversi materiali : muratura, acciaio zincato, ferro battuto, acciaio rivestito con pvc, legno, ecc.

2. COLLOCAZIONE DELL'ELEMENTO NELL'INTERVENTO

3. RAPPRESENTAZIONE GRAFICA DELL'ELEMENTO



4. DESCRIZIONE DELLE RISORSE NECESSARIE PER CONTROLLI ED INTERVENTI

[Controllo] Controllo delle superfici

RISORSE D'USO

- Dispositivi di protezione individuale
- Attrezzi manuali di uso comune

[Controllo] Controllo collegamenti

RISORSE D'USO

- Dispositivi di protezione individuale
- Attrezzi manuali di uso comune

[Intervento] Pulizia dai depositi

RISORSE D'USO

- Dispositivi di protezione individuale
- Attrezzi manuali di uso comune

[Intervento] Verniciatura e ripresa pellicole protettive

RISORSE D'USO

- Dispositivi di protezione individuale
- Attrezzi manuali di uso comune

[Intervento] Pulizia da imbrattamenti

RISORSE D'USO

- Dispositivi di protezione individuale
- Attrezzi manuali di uso comune
- Solventi chimici

[Intervento] Rinnovo elementi di fissaggio

RISORSE D'USO

- Dispositivi di protezione individuale
- Attrezzi manuali di uso comune
- Troncatrice
- Avvitatore

[Intervento] Rinnovo elementi recinzione e parapetti

RISORSE D'USO

- Dispositivi di protezione individuale
- Attrezzi manuali di uso comune
- Troncatrice
- Avvitatore

5. LIVELLO MINIMO DELLE PRESTAZIONI PER I REQUISITI

Controllo della scabrosità

Proprietà di avere le superfici degli elementi di rugosità ed irregolarità adeguate all'uso cui sono destinate.

Livello minimo delle prestazioni

Per la scabrosità dei materiali e le tolleranze ammissibili per eventuali irregolarità si rimanda alla vigente normativa con particolare riferimento alle norme UNI.

Resistenza meccanica

Capacità di resistere, nelle condizioni di esercizio, alle sollecitazioni agenti, evitando il prodursi di deformazioni, cedimenti e/o rotture.

Livello minimo delle prestazioni

Le recinzioni ed i parapetti poichè devono essere idonei a contrastare efficacemente il prodursi di rotture o deformazioni gravi sotto l'azione di sollecitazioni meccaniche (urti, vento, neve, ecc) il loro limite prestazionale è dettato dalla loro capacità di resistere in considerazione, ovviamente, della funzione a cui devono assolvere.

Sostituibilità

Capacità di un elemento di garantire la possibilità di effettuare sostituzioni di parti e/o elementi, onde garantire le prestazioni originarie.

Sostituibilità (... segue)

Livello minimo delle prestazioni

Il livello minimo prestazionale richiesto agli elementi è legato alla possibilità di effettuare sostituzioni senza creare pregiudizio all'intero sistema, fatto questo che si ottiene ricorrendo a elementi di comune diffusione.

Resistenza agli agenti aggressivi

Capacità di non subire effetti degenerativi dovuti all'azione di agenti aggressivi chimici.

Livello minimo delle prestazioni

I livelli minimi prestazionali sono connessi al mantenimento della funzionalità richiesta agli elementi delle recinzioni e dei parapetti, pertanto la resistenza sotto l'azione di agenti aggressivi varierà, in termini di spessore e caratteristiche chimico-fisiche, dal singolo materiale utilizzato e dalla funzione dell'elemento.

Resistenza agli attacchi biologici

Capacità degli elementi di non subire, a seguito della crescita e presenza di agenti biologici (organismi viventi), modifiche prestazionali.

Livello minimo delle prestazioni

Per la determinazione dei livelli minimi prestazionali si rimanda alle norme relative, dato che si hanno prestazioni differenti per ogni materiale impiegabile e per ogni elemento considerato.

Resistenza al gelo

Capacità di mantenere inalterate le proprie caratteristiche e non subire degradi o modifiche dimensionali-funzionali a seguito della formazione di ghiaccio così come anche durante la fase di disgelo.

Livello minimo delle prestazioni

Per i livelli minimi prestazionali si rimanda alle norme vigenti.

Resistenza all'irraggiamento

Capacità degli elementi, a seguito di esposizione ad energia raggiante, a non subire modifiche strutturali o chimico-fisiche.

Livello minimo delle prestazioni

I livelli minimi prestazionali, relativamente alla possibilità o meno di subire mutamenti di aspetto (geometria, finiture, ecc.) e delle proprie caratteristiche chimico-fisiche a seguito dell'esposizione all'energia raggiante, sono funzione dell'ubicazione dell'elemento e delle caratteristiche funzionali richieste.

Pulibilità

Attitudine a garantire per un elemento la possibilità di rimuovere sporco e depositi.

Livello minimo delle prestazioni

Le recinzioni ed i parapetti devono garantire un livello di pulizia accettabile in funzione dell'uso degli stessi.

Affidabilità

Attitudine a garantire, in condizioni di normale utilizzo, livelli prestazionali costanti nel tempo.

Affidabilità (... segue)

Livello minimo delle prestazioni

Le recinzioni ed i parapetti devono essere progettati e realizzati con tecnologie e materiali atti a garantire nel tempo il requisito dell'affidabilità per il loro utilizzo. Pertanto per i livelli minimi di affidabilità si rimanda ai singoli requisiti che rendono l'elemento affidabile: resistenza meccanica, al gelo, all'acqua, ecc.

Resistenza alle intrusioni

Attitudine ad impedire, con appositi accorgimenti, l'ingresso ad animali nocivi o persone indesiderate.

Livello minimo delle prestazioni

I livelli minimi richiesti alle recinzioni affinché si comportino come barriere contro l'ingresso di animali o persone non desiderate, e quindi presentino un adeguato infittimento, dipende dal livello di limitazione all'intrusione che vogliamo ottenere.

6. ANOMALIE RISCONTRABILI

Rigonfiamenti pellicola protettiva

Valutazione: anomalia grave

Formazione di bolle e/o scaglie con possibilità di distacco della pellicola dal supporto di base.

Corrosioni

Valutazione: anomalia grave

Deterioramenti degli elementi metallici con formazione di ruggine e continua sfaldatura, con conseguente riduzione delle sezioni resistenti.

Depositi

Valutazione: anomalia lieve

Depositi sulla superficie dell'elemento di pulviscolo atmosferico o altro materiale estraneo (foglie, ramaglie, detriti, ecc.).

Modifiche cromatiche

Valutazione: anomalia lieve

Modificazione, su aree piccole o estese, della pigmentazione e del colore superficiale, con la comparsa di macchie e/o patine opacizzanti.

Macchie e imbrattamenti

Valutazione: anomalia grave

Presenza sulla superficie di macchie di varia natura e/o imbrattamenti con prodotti macchianti (vernici, spray, ecc.).

Deformazioni

Valutazione: anomalia grave

Deformazioni (... segue)

Variazioni geometriche e/o morfologiche della superficie dell'elemento, dovute a sollecitazioni di varia natura (sovraccaricamento, sbalzi termici, ecc.).

Errori di montaggio

Valutazione: anomalia grave

Errori eseguiti in fase di montaggio (esecuzione di giunzioni, fissaggi, ecc.) che nel tempo determinano problemi comportanti scorrimenti, deformazioni, sollevamenti, distacchi, ecc.

Fessurazioni

Valutazione: anomalia grave

Presenza, estesa o localizzata, di fessure sulla superficie dell'elemento, di profondità variabile tale da provocare, talvolta, distacchi di materiale.

7. MANUTENZIONI ESEGUIBILI DIRETTAMENTE DALL'UTENTE

CONTROLLI

- Controllo delle superfici
- Controllo collegamenti

INTERVENTI

- Pulizia dai depositi

8. MANUTENZIONI ESEGUIBILI A CURA DI PERSONALE SPECIALIZZATO

CONTROLLI

Nessuno

INTERVENTI

- Verniciatura e ripresa pellicole protettive
- Pulizia da imbrattamenti
- Rinnovo elementi di fissaggio
- Rinnovo elementi recinzione e parapetti

CLASSI DI UNITA' TECNOLOGICHE

STRUTTURA PORTANTE	Pag.	1
CHIUSURA VERTICALE	Pag.	25
CHIUSURA ORIZZONTALE	Pag.	61
PARTIZIONE ORIZZONTALE	Pag.	100
PARTIZIONE INCLINATA	Pag.	106
AREE ESTERNE	Pag.	124

UNITA' TECNOLOGICHE

STRUTTURE DI CONTENIMENTO	Pag.	1
STRUTTURE DI FONDAZIONE	Pag.	1
STRUTTURE DI ELEVAZIONE	Pag.	1
INFISSI ESTERNI	Pag.	25
PARETI ESTERNE	Pag.	25
RIVESTIMENTI ESTERNI	Pag.	25
COPERTURE PIANE	Pag.	61
COPERTURE INCLINATE	Pag.	61
PAVIMENTAZIONI ESTERNE	Pag.	100
SCALE ESTERNE	Pag.	106
ALLESTIMENTI	Pag.	124

ELEMENTI TECNICI MANUTENIBILI

Muro di sostegno in calcestruzzo	Pag.	2
Fondazioni a platea	Pag.	12
Strutture orizz. o inclinate in acciaio	Pag.	18
Finestre in leghe leggere di alluminio	Pag.	26
Vetrate	Pag.	36
Strato di isolamento termico	Pag.	44
Rivestimento a cappotto	Pag.	50
Tinteggiature	Pag.	57
Impermeabilizzazione con manti bituminosi	Pag.	62
Canali di gronda e pluviali	Pag.	72
Lucernari - botole - diffusori - cupole	Pag.	77
Parapetti - aggetti - ornamenti	Pag.	83
Manti sandwich	Pag.	88
Canali di gronda e pluviali	Pag.	95
Pavimento in masselli autobloccanti in cls	Pag.	101
Struttura in acciaio	Pag.	107
Struttura in c.a.	Pag.	114
Recinzioni e parapetti	Pag.	125

STRUTTURA PORTANTE	
STRUTTURE DI CONTENIMENTO	
Muro di sostegno in calcestruzzo	Pag. 2
STRUTTURE DI FONDAZIONE	
Fondazioni a platea	Pag. 12
STRUTTURE DI ELEVAZIONE	
Strutture orizz. o inclinate in acciaio	Pag. 18
CHIUSURA VERTICALE	
INFISSI ESTERNI	
Finestre in leghe leggere di alluminio	Pag. 26
Vetrature	Pag. 36
PARETI ESTERNE	
Strato di isolamento termico	Pag. 44
RIVESTIMENTI ESTERNI	
Rivestimento a cappotto	Pag. 50
Tinteggiature	Pag. 57
CHIUSURA ORIZZONTALE	
COPERTURE PIANE	
Impermeabilizzazione con manti bituminosi	Pag. 62
Canali di gronda e pluviali	Pag. 72
Lucernari - botole - diffusori - cupole	Pag. 77
Parapetti - aggetti - ornamenti	Pag. 83
COPERTURE INCLINATE	
Manti sandwich	Pag. 88
Canali di gronda e pluviali	Pag. 95
PARTIZIONE ORIZZONTALE	
PAVIMENTAZIONI ESTERNE	
Pavimento in masselli autobloccanti in cls	Pag. 101
PARTIZIONE INCLINATA	
SCALE ESTERNE	
Struttura in acciaio	Pag. 107
Struttura in c.a.	Pag. 114
AREE ESTERNE	
ALLESTIMENTI	
Recinzioni e parapetti	Pag. 125