

---

**Comune di Revello**

---

*Esercizio 2023*

*Dati aggiornati al 04/12/2022*

---

*DOCUMENTO*

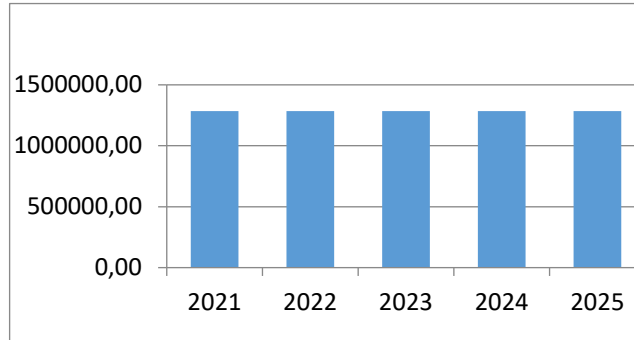
**NOTA INTEGRATIVA AL  
BILANCIO DI PREVISIONE  
2023/2024/2025  
PARTE CONTABILE**

---

**Imposte, Tasse e Tributi locali**

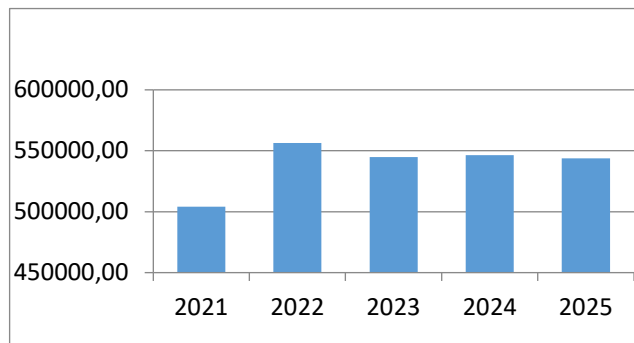
[TABELLA E CAT 1010106]

<b>TABELLA CAT. 1010106 DI ENTRATA</b>					
	<i>Accertamenti 2021</i>	<i>Stanziamenti 2022</i>	<i>Competenza 2023</i>	<i>Competenza 2024</i>	<i>Competenza 2025</i>
Cat.1010106 - Imposta municipale propria	1.285.136,17	1.285.136,17	1.285.136,17	1.285.136,17	1.285.136,17



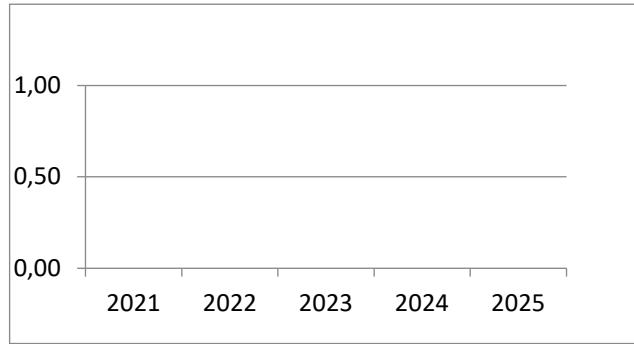
[TABELLA E CAT 1010151]

<b>TABELLA CAT. 1010151 DI ENTRATA</b>					
	<i>Accertamenti 2021</i>	<i>Stanziamenti 2022</i>	<i>Competenza 2023</i>	<i>Competenza 2024</i>	<i>Competenza 2025</i>
Categoria 1010151 - Tassa smaltimento rifiuti solidi urbani	504.131,66	556.223,15	544.783,00	546.336,00	543.745,00



[TABELLA E CAT 1010161]

<b>TABELLA CAT. 1010161 DI ENTRATA</b>					
	<i>Accertamenti 2021</i>	<i>Stanziamenti 2022</i>	<i>Competenza 2023</i>	<i>Competenza 2024</i>	<i>Competenza 2025</i>
Categoria 1010161 - Tributo comunale sui rifiuti e sui servizi	0,00	0,00	0,00	0,00	0,00

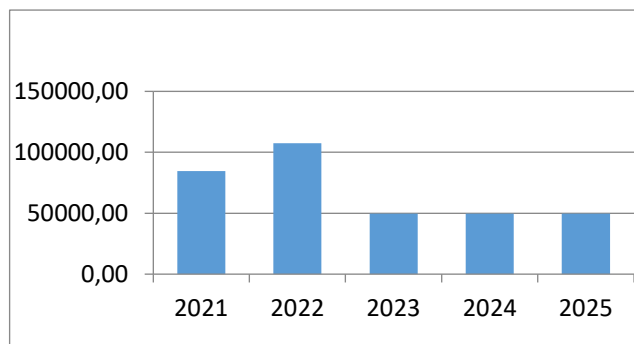


### Trasferimenti di parte corrente

[TABELLA E PCF E.2.01.01.00.000]

**TABELLA E.2.01.01.00.000 - TRASFERIMENTI CORRENTI DA AMMINISTRAZIONI PUBBLICHE**

	Accertamenti 2021	Stanziamenti 2022	Competenza 2023	Competenza 2024	Competenza 2025
E.2.01.01.01.000 - Trasferimenti correnti da Amministrazioni Centrali	39.168,28	47.060,56	7.300,00	7.300,00	7.300,00
E.2.01.01.02.000 - Trasferimenti correnti da Amministrazioni Locali	45.247,81	60.227,92	42.243,50	42.243,50	42.243,50
<b>E.2.01.01.00.000 - Totale trasferimenti correnti da amministrazioni pubbliche</b>	<b>84.416,09</b>	<b>107.288,48</b>	<b>49.543,50</b>	<b>49.543,50</b>	<b>49.543,50</b>



### Entrate extratributarie

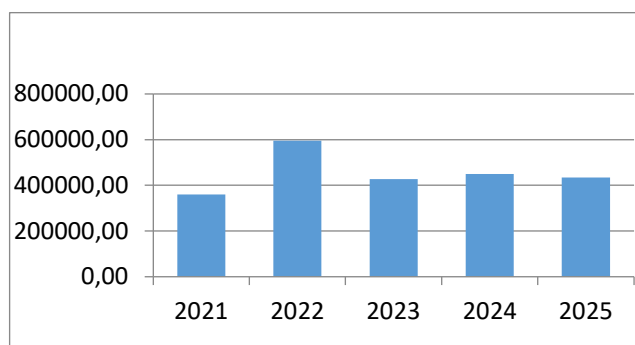
[TABELLA E TIT 3 X TIP]

**TABELLA TITOLO 3 ENTRATA PER TIPOLOGIE**

	Accertamenti 2021	Stanziamenti 2022	Competenza 2023	Competenza 2024	Competenza 2025
Vendita di beni e servizi e proventi derivanti dalla gestione dei beni	280.057,12	388.144,77	319.022,55	318.174,77	318.174,77
Proventi derivanti dall'attività di controllo e repressione delle irregolarità e degli illeciti	12.377,00	84.600,00	17.600,00	17.600,00	17.600,00

Nota integrativa al bilancio di previsione 2023-2024-2025

Interessi attivi	1,92	450,00	450,00	450,00	450,00
Altre entrate da redditi da capitale	0,00	0,00	0,00	0,00	0,00
Rimborsi e altre entrate correnti	67.036,71	122.129,84	89.793,36	113.800,31	97.508,13
<b>Totale entrate extratributarie</b>	<b>359.472,75</b>	<b>595.324,61</b>	<b>426.865,91</b>	<b>450.025,08</b>	<b>433.732,90</b>

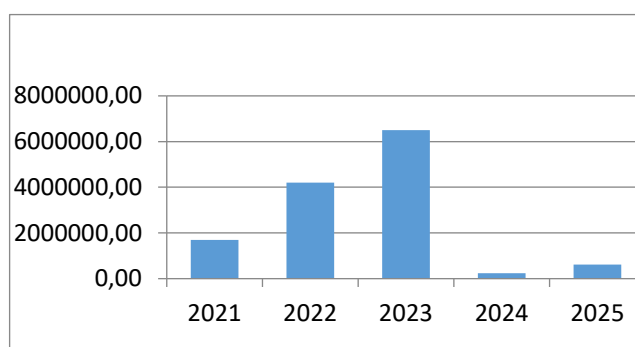


**Entrate in conto capitale**

[TABELLA E TIT 4 X TIP]

**TABELLA TITOLO 4 ENTRATA PER TIPOLOGIE**

	Accertamenti 2021	Stanziamenti 2022	Competenza 2023	Competenza 2024	Competenza 2025
Tributi in conto capitale	0,00	0,00	0,00	0,00	0,00
Contributi agli investimenti	465.514,90	785.770,52	3.300.000,00	0,00	340.000,00
Altri trasferimenti in conto capitale	834.977,60	2.832.861,60	2.722.861,60	22.211,60	22.211,60
Entrate da alienazione di beni materiali e immateriali	160.000,00	4.000,00	4.000,00	4.000,00	4.000,00
Altre entrate in conto capitale	239.142,26	577.450,00	469.250,00	210.000,00	255.000,00
<b>Totale entrate in conto capitale</b>	<b>1.699.634,76</b>	<b>4.200.082,12</b>	<b>6.496.111,60</b>	<b>236.211,60</b>	<b>621.211,60</b>



**Titoli abilitativi edilizi – utilizzo proventi**

[TABELLA INVESTIMENTI OO.UU. CORRENTE]

**TABELLA INVESTIMENTI OO.UU. PER SPESA CORRENTE**

Destinazione proventi titoli abilitativi edilizi a spesa corrente			
Tipologia spesa	Esercizio 2023	Esercizio 2024	Esercizio 2025
<b>Totale</b>	<b>0,00</b>	<b>0,00</b>	<b>0,00</b>

[TABELLA INVESTIMENTI OO.UU. CAPITALE]

**TABELLA INVESTIMENTI OO.UU. PER SPESA CAPITALE**

*Destinazione proventi titoli abilitativi edilizi a spesa investimento*

<i>Tipologia spesa</i>	<i>Esercizio 2023</i>	<i>Esercizio 2024</i>	<i>Esercizio 2025</i>
INTERVENTI SUL FIUME PO PER REGIMAZIONE IDRAULICA E MESSA IN SICUREZZA	4.000,00	4.000,00	4.000,00
AREE VERDI: INTERVENTI DI MANUTENZIONE STRAORDINARIA	10.000,00	10.000,00	10.000,00
ZONA MONTANA: LAVORI DI MANUTENZIONE STRAORDINARIA	3.000,00	3.000,00	3.000,00
SCUOLA MEDIA: INTERVENTI DI MANUTENZIONE STRAORDINARIA	5.000,00	5.000,00	5.000,00
SEGNALETICA STRADALE: INTERVENTI DI AMMODERNAMENTO E DI MANUTENZIONE STRAORDINARIA	5.000,00	5.000,00	5.000,00
IMPIANTO DI ILLUMINAZIONE PUBBLICA: INTERVENTI DI AMMODERNAMENTO, AMPLIAMENTO E/O MANUTENZIONE STRAORDINARIA	10.000,00	10.000,00	10.000,00
PATRIMONIO COMUNALE: INTERVENTI DI MANUTENZIONE STRAORDINARIA	25.000,00	25.000,00	25.000,00
PESO PUBBLICO: INTERVENTI DI MANUTENZIONE STRAORDINARIA	3.000,00	3.000,00	3.000,00
SCUOLA MATERNA: INTERVENTI DI MANUTENZIONE STRAORDINARIA	5.000,00	5.000,00	5.000,00
BORGO MEDIOEVALE DI STAFFARDA: INTERVENTI DI RIQUALIFICAZIONE E MANUTENZIONE STRAORDINARIA	10.000,00	10.000,00	10.000,00
INTERVENTI A TETTI PERTUSIO, SAN PIETRO E COMBE	5.000,00	5.000,00	5.000,00
SCUOLA ELEMENTARE: INTERVENTI DI MANUTENZIONE STRAORDINARIA	5.000,00	5.000,00	5.000,00
SICUREZZA: ADEGUAMENTO ALLE NUOVE NORMATIVE	5.000,00	5.000,00	5.000,00
STRADE E PIAZZE COMUNALI: INTERVENTI DI MANUTENZIONE STRAORDINARIA	20.000,00	20.000,00	20.000,00
ASFALTATURA STRADE COMUNALI	30.000,00	30.000,00	30.000,00
BEDALE DI REVELLO: INTERVENTI DI MANUTENZIONE STRAORDINARIA	5.000,00	5.000,00	5.000,00
CASERMA DEI CARABINIERI: INTERVENTI DI MESSA IN SICUREZZA E MANUTENZIONE STRAORDINARIA	5.000,00	5.000,00	5.000,00
IMPIANTI SPORTIVI: INTERVENTI DI MANUTENZIONE STRAORDINARIA	10.000,00	10.000,00	10.000,00
RIQUALIFICAZIONE SPAZI PUBBLICI DESTINATI AD AREE MERCATALI	83.250,00	0,00	0,00
REALIZZAZIONE PISTA DI ATTERRAGGIO PER ELISOCCORSO ED ELICOTTERI	0,00	0,00	80.000,00
REALIZZAZIONE AREA SVAGO CANI (risorsa 440/440/40)	0,00	15.000,00	0,00
REALIZZAZIONE AREA CAMPER	0,00	20.000,00	0,00

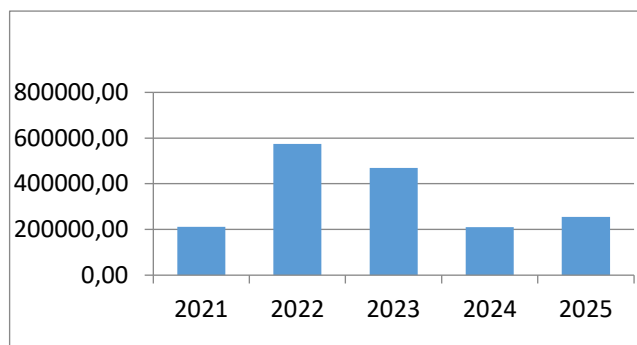
Nota integrativa al bilancio di previsione 2023-2024-2025

IMMOBILI DI PREGIO STORICO: INTERVENTI DI MANUTENZIONE STRAORDINARIA ROTONDA STRADALE A STAFFARDA:	10.000,00	10.000,00	10.000,00
ACQUISIZIONE DI AREE PER REALIZZAZIONE A CURA DELLA PROVINCIA E DELL'ANAS	70.000,00	0,00	0,00
ACQUISTO AUTOVETTURA PER POLIZIA LOCALE	25.000,00	0,00	0,00
COLONNINE PER AUTO ELETTRICHE	6.000,00	0,00	0,00
ACQUISIZIONE AREA ADIACENTE ALLE SCUOLE, UBICATE IN VIA ANGELO RIBERI, FINALIZZATO A SERVIZI SCOLASTICI	80.000,00	0,00	0,00
PIAZZA CESARE BATTISTI: INTERVENTI DI MANUTENZIONE STRAORDINARIA	30.000,00	0,00	0,00
<b>Totale</b>	<b>469.250,00</b>	<b>210.000,00</b>	<b>255.000,00</b>

[TABELLA E PCF E.4.05.01.01.000]

**TABELLA E.4.05.01.01.000 - PERMESSI DI COSTRUIRE**

	Accertamenti 2021	Stanziamenti 2022	Competenza 2023	Competenza 2024	Competenza 2025
E.4.05.01.01.000 - Permessi di costruire	211.709,61	574.450,00	469.250,00	210.000,00	255.000,00

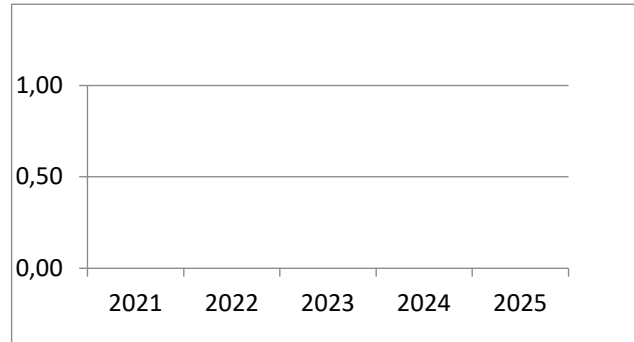


**Riduzione di attività finanziarie**

[TABELLA E TIT 5 X TIP]

**TABELLA TITOLO 5 ENTRATA PER TIPOLOGIE**

	Accertamenti 2021	Stanziamenti 2022	Competenza 2023	Competenza 2024	Competenza 2025
Alienazione di attività finanziarie	0,00	0,00	0,00	0,00	0,00
Riscossione di crediti di breve termine	0,00	0,00	0,00	0,00	0,00
Riscossione crediti di medio-lungo termine	0,00	0,00	0,00	0,00	0,00
Altre entrate per riduzione di attività finanziarie	0,00	0,00	0,00	0,00	0,00
<b>Totale entrate da riduzione di attività finanziarie</b>	<b>0,00</b>	<b>0,00</b>	<b>0,00</b>	<b>0,00</b>	<b>0,00</b>

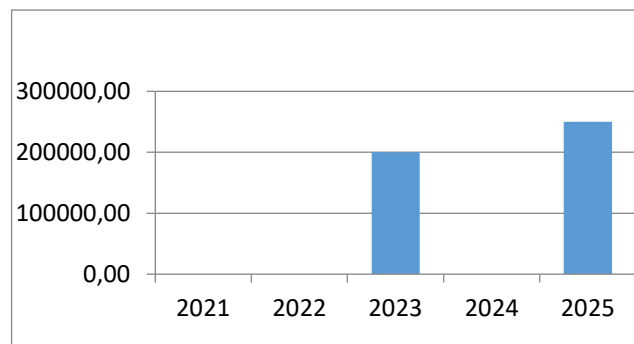


### Accensione di prestiti

[TABELLA E TIT 6 X TIP]

**TABELLA TITOLO 6 ENTRATA PER TIPOLOGIE**

	Accertamenti 2021	Stanziamenti 2022	Competenza 2023	Competenza 2024	Competenza 2025
Emissione di titoli obbligazionari	0,00	0,00	0,00	0,00	0,00
Accensione Prestiti a breve termine	0,00	0,00	0,00	0,00	0,00
Accensione Mutui e altri finanziamenti a medio lungo termine	0,00	0,00	200.000,00	0,00	250.000,00
Altre forme di indebitamento	0,00	0,00	0,00	0,00	0,00
<b>Totale entrate per accensioni di prestiti</b>	<b>0,00</b>	<b>0,00</b>	<b>200.000,00</b>	<b>0,00</b>	<b>250.000,00</b>

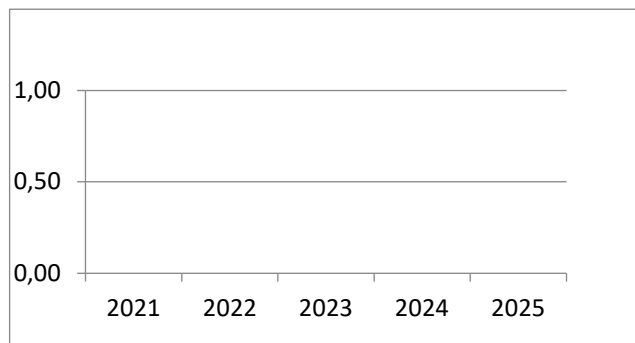


### Anticipazioni

[TABELLA E TIT 7 X TIP]

**TABELLA TITOLO 7 ENTRATA PER TIPOLOGIE**

	Accertamenti 2021	Stanziamenti 2022	Competenza 2023	Competenza 2024	Competenza 2025
Anticipazioni da istituto tesoriere/cassiere	0,00	0,00	0,00	0,00	0,00
<b>Totale entrate da istituto tesoriere/cassiere</b>	<b>0,00</b>	<b>0,00</b>	<b>0,00</b>	<b>0,00</b>	<b>0,00</b>

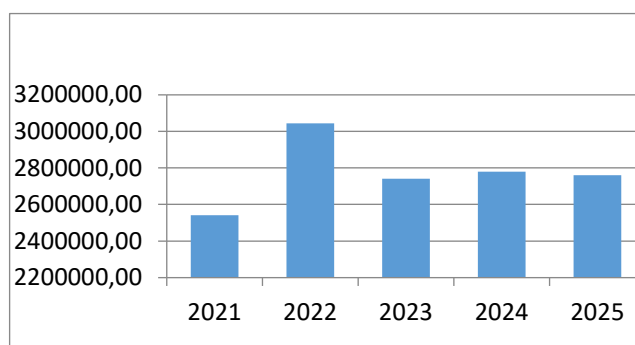


## Spese correnti

[TABELLA U TIT 1 X MAC]

**TABELLA TITOLO 1 SPESA PER MACROAGGREGATI**

	<i>Impegni 2021</i>	<i>Stanziamenti 2022</i>	<i>Competenza 2023</i>	<i>Competenza 2024</i>	<i>Competenza 2025</i>
Redditi da lavoro dipendente	890.640,13	891.521,01	881.221,01	893.271,01	893.271,01
Imposte e tasse a carico dell'ente	56.921,45	59.735,09	59.435,09	59.735,09	59.735,09
Acquisto di beni e servizi	1.270.452,61	1.647.683,33	1.463.242,01	1.464.504,01	1.468.804,01
Trasferimenti correnti	249.263,79	276.843,00	227.073,00	227.147,00	227.024,00
Interessi passivi	3.510,26	1.900,00	760,00	590,00	420,00
Altre spese per redditi da capitale	0,00	0,00	0,00	0,00	0,00
Rimborsi e poste correttive delle entrate	26.129,12	3.250,00	7.000,00	7.000,00	7.000,00
Altre spese correnti	44.059,28	162.908,06	101.314,65	126.350,82	103.290,64
<b>Totale spese correnti</b>	<b>2.540.976,64</b>	<b>3.043.840,49</b>	<b>2.740.045,76</b>	<b>2.778.597,93</b>	<b>2.759.544,75</b>



## Spese in conto capitale

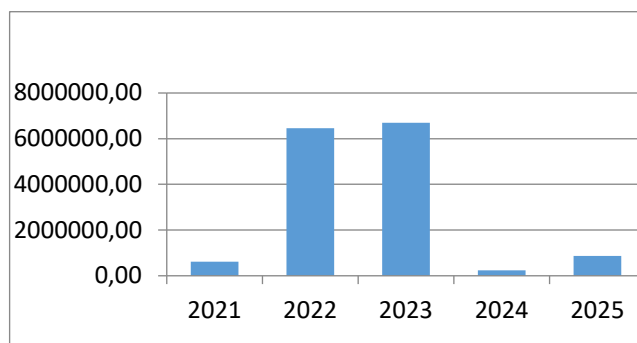
[TABELLA U TIT 2 X MAC]

**TABELLA TITOLO 2 SPESA PER MACROAGGREGATI**

	<i>Impegni 2021</i>	<i>Stanziamenti 2022</i>	<i>Competenza 2023</i>	<i>Competenza 2024</i>	<i>Competenza 2025</i>
Tributi in conto capitale a carico dell'ente	0,00	0,00	0,00	0,00	0,00
Investimenti fissi lordi e acquisto di terreni	572.881,42	6.211.887,16	6.621.111,60	211.211,60	846.211,60
Contributi agli investimenti	0,00	0,00	0,00	0,00	0,00



Altri trasferimenti in conto capitale	0,00	0,00	0,00	0,00	0,00
Altre spese in conto capitale	47.597,58	246.136,65	75.000,00	25.000,00	25.000,00
<b>Totale spese in conto capitale</b>	<b>620.479,00</b>	<b>6.458.023,81</b>	<b>6.696.111,60</b>	<b>236.211,60</b>	<b>871.211,60</b>

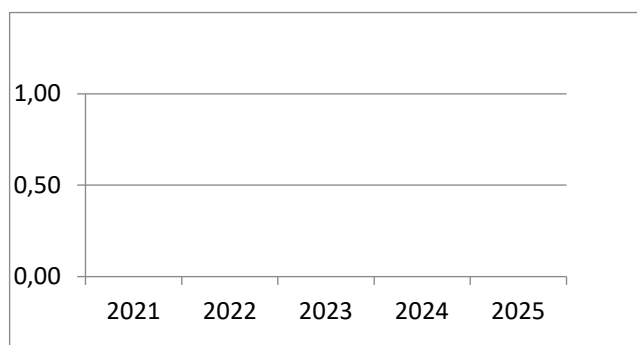


### Incremento di attività finanziarie

[TABELLA U TIT 3 X MAC]

**TABELLA TITOLO 3 SPESA PER MACROAGGREGATI**

	Impegni 2021	Stanziamenti 2022	Competenza 2023	Competenza 2024	Competenza 2025
Acquisizioni di attività finanziarie	0,00	0,00	0,00	0,00	0,00
Concessione crediti di breve termine	0,00	0,00	0,00	0,00	0,00
Concessione crediti di medio-lungo termine	0,00	0,00	0,00	0,00	0,00
Altre spese per incremento di attività finanziarie	0,00	0,00	0,00	0,00	0,00
<b>Totale spese per incremento di attività finanziarie</b>	<b>0,00</b>	<b>0,00</b>	<b>0,00</b>	<b>0,00</b>	<b>0,00</b>



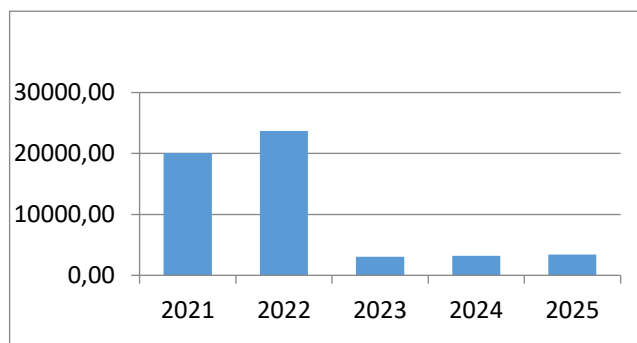
### Rimborso di prestiti

[TABELLA U TIT 4 X MAC]

**TABELLA TITOLO 4 SPESA PER MACROAGGREGATI**

	Impegni 2021	Stanziamenti 2022	Competenza 2023	Competenza 2024	Competenza 2025
Rimborso di titoli obbligazionari	0,00	0,00	0,00	0,00	0,00
Rimborso prestiti a breve termine	0,00	0,00	0,00	0,00	0,00

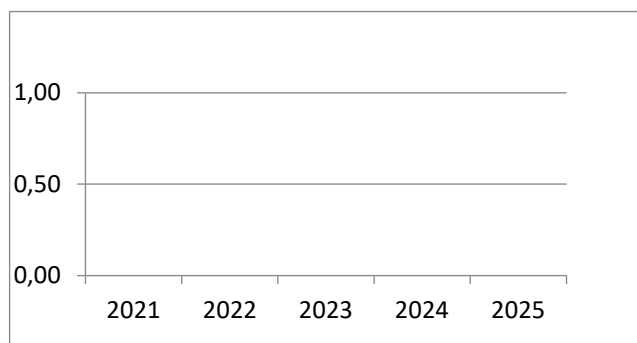
Rimborso mutui e altri finanziamenti a medio lungo termine	20.058,82	23.700,00	3.060,00	3.220,00	3.390,00
Rimborso di altre forme di indebitamento	0,00	0,00	0,00	0,00	0,00
Fondi per rimborso prestiti	0,00	0,00	0,00	0,00	0,00
<b>Totale spese per rimborso prestiti</b>	<b>20.058,82</b>	<b>23.700,00</b>	<b>3.060,00</b>	<b>3.220,00</b>	<b>3.390,00</b>



[TABELLA DEBITO PRO-CAPITE]

**TABELLA DEBITO RESIDUI PRO-CAPITE**

Anni di riferimento	Debito residuo e debito pro-capite				
	2021	2022	2023	2024	2025
Debito residuo al 31.12	0,00	0,00	0,00	0,00	0,00
Abitanti	4.196,00	4.196,00	4.196,00	4.196,00	4.196,00
Debito pro-capite	0,00	0,00	0,00	0,00	0,00

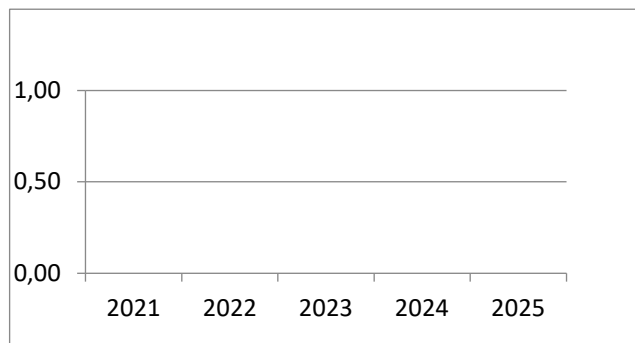


**Chiusura delle anticipazioni**

[TABELLA U TIT 5 X MAC]

**TABELLA TITOLO 5 SPESA PER MACROAGGREGATI**

	Impegni 2021	Stanziamanti 2022	Competenza 2023	Competenza 2024	Competenza 2025
Chiusura Anticipazioni ricevute da istituto tesoriere/cassiere	0,00	0,00	0,00	0,00	0,00
<b>Totale spese per chiusura anticipazioni ricevute da istituto tesoriere/cassiere</b>	<b>0,00</b>	<b>0,00</b>	<b>0,00</b>	<b>0,00</b>	<b>0,00</b>



**Sintesi dei dati finanziari a consuntivo (o pre-consuntivo)**

[TABELLA RISULTATO AMMINISTRAZIONE PRESUNTO]

**TABELLA DIMOSTRATIVA DEL RISULTATO DI AMMINISTRAZIONE PRESUNTO**

*Risultato di amministrazione presunto al 31.12.2022 (Verbale di chiusura)*

Risultato di amministrazione iniziale dell'esercizio	+	413.741,07
Fondo pluriennale vincolato iniziale dell'esercizio	+	1.952.941,69
Entrate già accertate nell'esercizio	+	3.665.485,90
Uscite già impegnate nell'esercizio	-	5.213.612,06
Riduzioni dei residui attivi già verificatesi nell'esercizio	-	0,00
Incremento dei residui attivi già verificatesi nell'esercizio	+	46,86
Riduzioni dei residui passivi già verificatesi nell'esercizio	+	0,00
Risultato di amministrazione dell'esercizio alla data di redazione del bilancio di previsione dell'anno	=	818.603,46
Entrate che prevedo di accertare per il restante periodo dell'esercizio	+	0,00
Spese che prevedo di impegnare per il restante periodo dell'esercizio	-	0,00
Riduzione dei residui attivi, presunta per il restante periodo dell'esercizio	-	0,00
Incremento dei residui passivi, presunta per il restante periodo dell'esercizio	+	0,00
Riduzione dei residui passivi, presunta per il restante periodo dell'esercizio	+	0,00
Fondo pluriennale vincolato finale presunto dell'esercizio	-	0,00
<b>Risultato di amministrazione presunto al 31/12/</b>	<b>=</b>	<b>818.603,46</b>

**Composizione del risultato di amministrazione presunto**

Fondo Crediti di Dubbia Esigibilità al 31 Dicembre		0,00
Fondo anticipazioni liquidità		0,00
Fondo perdite società partecipate		0,00
Fondo Contenzioso		0,00
Altri accantonamenti		0,00
<b>Totale Parte Accantonata</b>		<b>0,00</b>
Vincoli derivanti da leggi e dai principi contabili		0,00
Vincoli derivanti da trasferimenti		0,00
Vincoli derivanti dalla contrazione di mutui		0,00
Vincoli formalmente attribuiti dall'Ente		0,00
Altri Vincoli		0,00
<b>Totale Parte Vincolata</b>		<b>0,00</b>
<b>Totale Parte Destinata agli investimenti</b>		<b>0,00</b>
<b>Totale Parte Disponibile</b>		<b>818.603,46</b>

[TABELLA RISORSE ACCANTONATE RISULTATO AMMINISTRAZIONE PRESUNTO]

**TABELLA RISORSE ACCANTONATE NEL RISULTATO DI AMMINISTRAZIONE PRESUNTO**

*Elenco analitico delle risorse accantonate nel risultato di amministrazione presunto*

Risorse accantonate al 1/1/2022	Risorse accantonate applicate al	Risorse accantonate stanziata nella	Variazione degli accantonamenti che si prevede di	Risorse accantonate nel risultato di	Risorse accantonate presunte al

Nota integrativa al bilancio di previsione 2023-2024-2025

	<i>bilancio dell'esercizio 2022 (con segno -)</i>		<i>spesa del bilancio dell'esercizio 2022</i>	<i>effettuare in sede di rendiconto 2022 (con segno +/-)</i>	<i>amministrazione presunto al 31/12/2022</i>	<i>31/12/2022 applicate al primo esercizio del bilancio di previsione</i>
Fondo anticipazioni liquidità	0,00	0,00	0,00	0,00	0,00	0,00
Fondo perdite società partecipate	0,00	0,00	0,00	0,00	0,00	0,00
Fondo contenzioso	0,00	0,00	0,00	0,00	0,00	0,00
Fondo crediti di dubbia esigibilità	0,00	0,00	0,00	0,00	0,00	0,00
Fondo garanzia debiti commerciali	0,00	0,00	0,00	0,00	0,00	0,00
Altri accantonamenti	0,00	0,00	0,00	0,00	0,00	0,00
<b>Totale risorse accantonate nel risultato di amministrazione presunto</b>	<b>0,00</b>	<b>0,00</b>	<b>0,00</b>	<b>0,00</b>	<b>0,00</b>	<b>0,00</b>

[TABELLA RISORSE VINCOLATE RISULTATO AMMINISTRAZIONE PRESUNTO]

**TABELLA RISORSE VINCOLATE NEL RISULTATO DI AMMINISTRAZIONE PRESUNTO**

*Elenco analitico delle risorse vincolate nel risultato di amministrazione presunto*

<i>Risorse vinc. al 1/1/2022</i>	<i>Entrate vincolate accertate nell'esercizio 2022 (dati presunti)</i>	<i>Impegni presunti eserc. 2022 finanziati da entrate vincolate accertate nell'esercizio o da quote vincolate del risultato di amministrazioni (dati presunti)</i>	<i>Fondo plur. vinc. al 31/12/2022 finanziato da entrate vincolate accertate nell'esercizio o da quote vincolate del risultato di amministrazioni (dati presunti)</i>	<i>Cancellazione e nell'esercizio 2022 di residui attivi vincolati o eliminazione del vincolo su quote del risultato di amministrazioni (+) e cancellazione e nell'esercizio 2022 di residui passivi finanziati da risorse vincolate (-) (gestione dei residui): (dati presunti)</i>	<i>Cancellazione e nell'esercizio 2022 di impegni finanziati dal fondo pluriennale vincolato dopo l'approvazione del rendiconto dell'esercizio 2019 se non reimpegnati nell'esercizio 2022 (+)</i>	<i>Risorse vincolate nel risultato di amministrazioni presunto al 31/12/2022</i>	<i>Risorse vincolate presunte al 31/12/2022 applicate al primo esercizio del bilancio di previsione</i>
Vincoli derivanti dalla legge	0,00	0,00	0,00	0,00	0,00	0,00	0,00
Vincoli derivanti da Trasferimenti	0,00	0,00	0,00	0,00	0,00	0,00	0,00
Vincoli derivanti da finanziamenti	0,00	0,00	0,00	0,00	0,00	0,00	0,00
Vincoli formalmente attribuiti dall'ente	0,00	0,00	0,00	0,00	0,00	0,00	0,00
Altri vincoli	0,00	0,00	0,00	0,00	0,00	0,00	0,00

Totale risorse vincolate nel risultato di amministrazione presunto	0,00	0,00	0,00	0,00	0,00	0,00	0,00	0,00
--	------	------	------	------	------	------	------	------

[TABELLA RISORSE DESTINATE AGLI INVESTIMENTI RISULTATO AMMINISTRAZIONE PRESUNTO]

**TABELLA RISORSE DESTINATE AGLI INVESTIMENTI NEL RISULTATO DI AMMINISTRAZIONE PRESUNTO**

*Elenco analitico delle risorse destinate agli investimenti nel risultato di amministrazione presunto*

<i>Risorse destinate agli investim. al 1/1/2022</i>	<i>Entrate destinate agli investimenti accertate nell'esercizio 2020 (dato presunto)</i>	<i>Impegni eserc. 2020 finanziati da entrate destinate accertate nell'esercizio o da quote destinate del risultato di amministrazione (dati presunti)</i>	<i>Fondo plurienn. vinc. al 31/12/2020 finanziato da entrate destinate accertate nell'esercizio o da quote destinate del risultato di amministrazione</i>	<i>Cancellazione di residui attivi costituiti da risorse destinate agli investimenti o eliminazione della destinazione su quote del risultato di amministrazione (+) e cancellazione di residui passivi finanziati da risorse destinate agli investimenti (-) (gestione dei residui)</i>	<i>Risorse destinate agli investimenti nel risultato di amministrazione presunto al 31/12/2020</i>	<i>Risorse destinate agli investimenti nel risultato presunto al 31/12/2022 applicate al primo esercizio del bilancio di previsione</i>
Totale risorse destinate agli investimenti nel risultato di amministrazione presunto	0,00	0,00	0,00	0,00	0,00	0,00

**Consistenza patrimoniale**

[TABELLA STATO PATRIMONIALE]

**TABELLA STATO PATRIMONIALE**

<i>Voce di Stampa</i>		<i>2021</i>	<i>2020</i>
<b>B) IMMOBILIZZAZIONI</b>			
I	Immobilizzazioni immateriali		
	1 costi di impianto e di ampliamento	0,00	0,00
	2 costi di ricerca sviluppo e pubblicità	0,00	0,00
	3 diritti di brevetto ed utilizzazione opere dell'ingegno	0,00	0,00
	4 concessioni, licenze, marchi e diritti simile	0,00	0,00
	5 Avviamento	0,00	0,00
	6 immobilizzazioni in corso ed acconti	0,00	0,00
	9 Altre	773,36	3.093,44
	Totale immobilizzazioni immateriali	0,00	0,00
	<b>Immobilizzazioni materiali (3)</b>	<b>773,36</b>	<b>3.093,44</b>
II	1 Beni demaniali	3.891.305,99	3.625.586,01
	1.1 Terreni	0,00	0,00
	1.2 Fabbricati	60.465,30	62.334,90
	1.3 Infrastrutture	3.676.588,17	3.419.134,45
	1.9 Altri beni demaniali	154.252,52	144.116,66

*Nota integrativa al bilancio di previsione 2023-2024-2025*

III	2	Altre immobilizzazioni materiali (3)	4.359.005,46	4.265.968,22
	2.1	Terreni	87.758,98	86.903,50
	a	di cui in leasing finanziario	0,00	0,00
	2.2	Fabbricati	3.433.236,72	3.418.297,42
	a	di cui in leasing finanziario	0,00	0,00
	2.3	Impianti e macchinari	251.656,03	137.290,15
	a	di cui in leasing finanziario	0,00	0,00
	2.4	Attrezzature industriali e commerciali	4.791,85	3.638,73
	2.5	Mezzi di trasporto	48.327,65	54.368,82
	2.6	Macchine per ufficio e hardware	0,00	2.767,44
	2.7	Mobili e arredi	740,44	869,25
	2.8	Infrastrutture	443.315,53	469.603,04
	2.99	Altri beni materiali	89.178,26	92.229,87
	3	Immobilizzazioni in corso ed acconti	485.501,53	86.183,81
		<b>Totale immobilizzazioni materiali</b>	<b>8.735.812,98</b>	<b>7.977.738,04</b>
IV		<b>Immobilizzazioni Finanziarie (1)</b>		
	1	Partecipazioni in	225.063,69	216.378,18
	a	imprese controllate	0,00	0,00
	b	imprese partecipate	225.063,69	216.378,18
	c	altri soggetti	0,00	0,00
	2	Crediti verso	0,00	0,00
	a	altre amministrazioni pubbliche	0,00	0,00
	b	imprese controllate	0,00	0,00
	c	imprese partecipate	0,00	0,00
	d	altri soggetti	0,00	0,00
	3	Altri titoli	0,00	0,00
		<b>Totale immobilizzazioni finanziarie</b>	<b>225.063,69</b>	<b>216.378,18</b>
		<b>TOTALE IMMOBILIZZAZIONI (B)</b>	<b>8.961.650,03</b>	<b>8.197.209,66</b>

**Parametri di deficit strutturale**

[TABELLA PARAMETRI DEFICITARI]

**TABELLA PARAMETRI DEFICITARI**

*Tabella dei parametri obiettivi per i comuni ai fini dell'accertamento delle condizioni di ente strutturalmente deficitario*

P1	Indicatore 1.1. - Incidenza spese rigide-ripiano disavanzo-personale e debito su entrate correnti maggiore del 48%		NO
P2	Indicatore 2.8 – incidenza degli incassi delle entrate proprie sulle previsioni definitive di parte corrente – minore del 22%		NO
P3	Indicatore 3.2 – Anticipazioni chiuse solo contabilmente maggiore di 10		NO
P4	Indicatore 10.3 – sostenibilità debiti finanziari maggiore del 16%	SI	
P5	Indicatore 12.4 – sostenibilità disavanzo effettivamente a carico dell'esercizio maggiore del 1,20%		NO
P6	Indicatore 13.1 – Debiti riconosciuti e finanziati maggiore dell'1%		NO
P7	Indicatore 13.2 – Debiti in corso di riconoscimento + Indicatore 13.3. Debiti riconosciuti ed in corso di finanziamento maggiore dello 0,60%		NO
P8	Indicatore concernente l'effettiva capacità di riscossione riferito al totale delle entrate minore del 47%		NO

Gli enti locali che presentano almeno la metà dei parametri deficitari (la condizione "SI" identifica il parametro deficitario) sono strutturalmente deficitari ai sensi dell'art. 242 comma 1 del TUEL

**Sulla base dei parametri suindicati l'ente è da considerarsi in condizioni strutturalmente deficitarie** **NO**

**Composizione ed equilibrio del bilancio corrente**

[TABELLA EQUILIBRI BILANCIO CORRENTE]

**TABELLA EQUILIBRI DI BILANCIO – PARTE CORRENTE**

<i>Equilibrio economico finanziario e vincoli pareggio di bilancio</i>	<i>2023</i>	<i>2024</i>	<i>2025</i>
--	-------------	-------------	-------------

Nota integrativa al bilancio di previsione 2023-2024-2025

Fondo di cassa all'inizio dell'esercizio		1.300.000,0 0	0,00	0,00
A) Fondo pluriennale vincolato di entrata per spese correnti	(+)	0,00	0,00	0,00
AA) Recupero disavanzo di amministrazione esercizio precedente	(-)	0,00	0,00	0,00
B) Entrate Titoli 1.00 - 2.00 - 3.00	(+)	2.743.105,7 6	2.781.817,9 3	2.762.934, 75
di cui per estinzione anticipata di prestiti		0,00	0,00	0,00
C) Entrate Titolo 4.02 06 - Contributi agli investimenti direttamente destinati al rimborso dei prestiti da amministrazioni pubbliche	(+)	0,00	0,00	0,00
D) Spese Titolo 1.00- Spese correnti	(-)	2.740.045,7 6	2.778.597,9 3	2.759.544, 75
di cui fondo pluriennale vincolato		0,00	0,00	0,00
di cui fondo crediti di dubbia esigibilità		24.163,79	24.199,96	24.139,78
E) Spese Titolo 2.04 - Altri trasferimenti in conto capitale	(-)	0,00	0,00	0,00
F) Spese Titolo 4.00 - Quote di capitale amm.to dei mutui e prestiti obbligazionari	(-)	3.060,00	3.220,00	3.390,00
di cui per estinzione anticipata di prestiti		0,00	0,00	0,00
di cui Fondo anticipazioni di liquidità		0,00	0,00	0,00
<b>G) Somma finale (G=A-AA+B+C-D-E-F)</b>		<b>0,00</b>	<b>0,00</b>	<b>0,00</b>
H) Utilizzo risultato di amministrazione presunto per spese correnti	(+)	0,00	0,00	0,00
di cui per estinzione anticipata di prestiti		0,00	0,00	0,00
I) Entrate di parte capitale destinate a spese correnti in base a specifiche disposizioni di legge o dei principi contabili	(+)	0,00	0,00	0,00
di cui per estinzione anticipata di prestiti		0,00	0,00	0,00
L) Entrate di parte corrente destinate a spese di investimento in base a specifiche disposizioni di legge o dei principi contabili	(-)	0,00	0,00	0,00
M) Entrate da accensione di prestiti destinate a estinzione anticipata dei prestiti	(+)	0,00	0,00	0,00
<b>Equilibrio di parte corrente (O=G+H+I-L+M)</b>		<b>0,00</b>	<b>0,00</b>	<b>0,00</b>

**Composizione ed equilibrio del bilancio investimenti**

[TABELLA EQUILIBRI BILANCIO CAPITALE]

**TABELLA EQUILIBRI DI BILANCIO – CONTO CAPITALE**

<i>Equilibrio economico finanziario spese d'investimento</i>		<i>2023</i>	<i>2024</i>	<i>2025</i>
P) Utilizzo risultato di amministrazione presunto per spese di investimento	(+)	0,00	0,00	0,00
Q) Fondo pluriennale vincolato di entrata per spese in conto capitale	(+)	0,00	0,00	0,00
R) Entrate Titoli 4.00-5.00-6.00	(+)	6.696.111,60	236.211,60	871.211,60
C) Entrate Titolo 4.02 06 - Contributi agli investimenti direttamente destinati al rimborso dei prestiti da amministrazioni pubbliche	(-)	0,00	0,00	0,00
I) Entrate di parte capitale destinate a spese correnti in base a specifiche disposizioni di legge o dei principi contabili	(-)	0,00	0,00	0,00
S1) Entrate Titolo 5.02 per Riscossione crediti di breve termine	(-)	0,00	0,00	0,00
S2) Entrate Titolo 5.03 per Riscossione crediti di medio-lungo termine	(-)	0,00	0,00	0,00
T) Entrate titolo 5.04 relative a Altre entrate per riduzioni di attività finanziaria	(-)	0,00	0,00	0,00
L) Entrate di parte corrente destinate a spese di investimento in base a specifiche disposizioni di legge o dei principi contabili	(+)	0,00	0,00	0,00
M) Entrate da accensione di prestiti destinate a estinzione anticipata dei prestiti	(-)	0,00	0,00	0,00
U) Spese Titolo 2.00 - Spese in conto capitale	(-)	6.696.111,60	236.211,60	871.211,60
di cui Fondo pluriennale vincolato di spesa		0,00	0,00	0,00
V) Spese Titolo 3.01 per Acquisizione di attività finanziarie	(-)	0,00	0,00	0,00

Nota integrativa al bilancio di previsione 2023-2024-2025

E) Spese Titolo 2.04 - Trasferimenti in conto capitale	(+)	0,00	0,00	0,00
<b>Equilibrio di parte capitale (Z=P+Q+R-C-I-S1-S2-T+L-M-U-V+E)</b>		<b>0,00</b>	<b>0,00</b>	<b>0,00</b>
S1) Entrate Titolo 5.02 per Riscossione crediti di breve termine	(+)	0,00	0,00	0,00
S2) Entrate Titolo 5.03 per Riscossione crediti di medio-lungo termine	(+)	0,00	0,00	0,00
T) Entrate titolo 5.04 relative a Altre entrate per riduzioni di attività finanziaria	(+)	0,00	0,00	0,00
X1) Spese Titolo 3.02 per Concessione crediti di breve termine	(-)	0,00	0,00	0,00
X2) Spese Titolo 3.03 per Concessione crediti di medio-lungo termine	(-)	0,00	0,00	0,00
Y) Spese Titolo 3.04 per Altre spese per acquisizione di attività finanziarie	(-)	0,00	0,00	0,00
<b>Equilibrio finale (W=O+Z+S1+S2+T-X1-X2-Y)</b>		<b>0,00</b>	<b>0,00</b>	<b>0,00</b>

**Previsioni di cassa**

*[TABELLA FONDO CASSA]*

<b>TABELLA FONDO DI CASSA</b>	
<i>FONDO CASSA 2023</i>	
Fondo di cassa iniziale (+)	1.300.000,00
Previsioni Pagamenti (-)	14.108.650,56
Previsioni Riscossioni (+)	12.817.707,74
<b>Fondo di cassa finale presunto</b>	<b>9.057,18</b>

*[TABELLA FONDO CASSA PREC]*

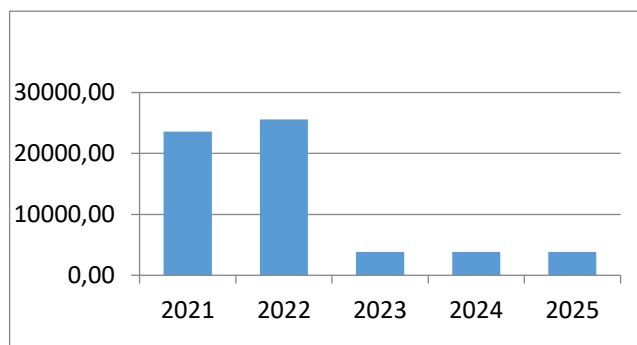
<b>TABELLA FONDO DI CASSA PRECEDENTI</b>	
<i>Fondo cassa annualità precedenti</i>	
Esercizio 2022	1.957.396,22
Esercizio 2021	2.055.641,50
Esercizio 2020	1.884.239,27
Esercizio 2019	1.982.074,64
Esercizio 2018	1.369.472,22

**Livello di indebitamento**

*[TABELLA LIVELLO INDEBITAMENTO]*

<b>TABELLA LIVELLO INDEBITAMENTO</b>					
<i>Andamento delle quote capitale e interessi</i>					
	<i>Impegni 2021</i>	<i>Stanziamenti 2022</i>	<i>Competenza 2023</i>	<i>Competenza 2024</i>	<i>Competenza 2025</i>
Quota Interessi	3.510,26	1.900,00	760,00	590,00	420,00
Quota Capitale	20.058,82	23.700,00	3.060,00	3.220,00	3.390,00
<b>Totale</b>	<b>23.569,08</b>	<b>25.600,00</b>	<b>3.820,00</b>	<b>3.810,00</b>	<b>3.810,00</b>





### Esposizione per interessi passivi

[TABELLA INTERESSI PASSIVI]

#### TABELLA INTERESSI PASSIVI

*Incidenza degli interessi sulle entrate correnti*

	<i>Imp./Acc. 2021</i>	<i>Stanziamenti 2022</i>	<i>Competenza 2023</i>	<i>Competenza 2024</i>	<i>Competenza 2025</i>
Quota Interessi	3.510,26	1.900,00	760,00	590,00	420,00
(*) Entrate Correnti stimate	2.703.272,06	3.067.540,49	2.743.105,76	2.781.817,93	2.762.934,75
% su Entrate Correnti	0,13	0,06	0,03	0,02	0,02
Limite art. 204 TUEL	10%	10%	10%	10%	10%

### Costo dei principali servizi a domanda individuale erogati

[TABELLA SERVIZI A DOMANDA INDIVIDUALE]

#### TABELLA SERVIZI A DOMANDA INDIVIDUALE

*Riepilogo tasso di copertura servizi a domanda individuale*

<i>Servizio</i>	<i>Spese</i>			<i>Entrate</i>	<i>Percentuale</i>
	<i>Personale</i>	<i>Altre spese</i>	<i>Totale</i>		
MENSA SCOLASTICA	0,00	0,00	0,00	0,00	0,00 %
UTILIZZO LOCALI COMUNALI	0,00	0,00	0,00	0,00	0,00 %
MERCATO COMUNALE	0,00	0,00	0,00	0,00	0,00 %
PESO PUBBLICO	0,00	0,00	0,00	0,00	0,00 %
IMPIANTI SPORTIVI	0,00	0,00	0,00	0,00	0,00 %
ESTATE RAGAZZI	0,00	0,00	0,00	0,00	0,00 %
<b>Totale</b>	<b>0,00</b>	<b>0,00</b>	<b>0,00</b>	<b>0,00</b>	

### Servizi ad I.V.A.

[TABELLA REGISTRI IVA]

#### TABELLA REGISTRI - SERVIZI IVA

*Elenco servizi commerciali (servizi ad iva) attivi nel 2023*

...
ACQUEDOTTO
ATTIVITÀ EXTRA SCOLASTICA
CIMITERO
IMPIANTI SPORTIVI
MENSA
PESO PUBBLICO
TRASPORTO ALUNNI

**Composizione del fondo pluriennale vincolato**

[TABELLA FPV SPESA CORRENTE X MACRO]

<b>TABELLA DI CUI FPV SPESA PARTE CORRENTE PER MACROAGGREGATI</b>				
<i>Fondo pluriennale vincolato di parte corrente in spesa</i>				
<i>Tipologia Spesa</i>	<i>Competenza 2023</i>	<i>Competenza 2024</i>	<i>Competenza 2025</i>	
Redditi da lavoro dipendente	0,00	0,00	0,00	
Imposte e tasse a carico dell'ente	0,00	0,00	0,00	
Acquisto di beni e servizi	0,00	0,00	0,00	
Trasferimenti correnti	0,00	0,00	0,00	
Interessi passivi	0,00	0,00	0,00	
Altre spese per redditi da capitale	0,00	0,00	0,00	
Rimborsi e poste correttive delle entrate	0,00	0,00	0,00	
Altre spese correnti	0,00	0,00	0,00	
<b>Totale</b>	<b>0,00</b>	<b>0,00</b>	<b>0,00</b>	

[TABELLA FPV SPESA CAPITALE X MACRO]

<b>TABELLA DI CUI FPV SPESA CONTO CAPITALE PER MACROAGGREGATI</b>				
<i>Fondo pluriennale vincolato di spesa in conto capitale</i>				
<i>Tipologia Spesa</i>	<i>Competenza 2023</i>	<i>Competenza 2024</i>	<i>Competenza 2025</i>	
Tributi in conto capitale a carico dell'ente	0,00	0,00	0,00	
Investimenti fissi lordi e acquisto di terreni	0,00	0,00	0,00	
Contributi agli investimenti	0,00	0,00	0,00	
Altri trasferimenti in conto capitale	0,00	0,00	0,00	
Altre spese in conto capitale	0,00	0,00	0,00	
<b>Totale</b>	<b>0,00</b>	<b>0,00</b>	<b>0,00</b>	

**Fondo pluriennale vincolato stanziato in entrata**

[TABELLA FPV ENTRATA]

<b>TABELLA FPV ENTRATA</b>				
	<i>Competenza 2023</i>	<i>Competenza 2024</i>	<i>Competenza 2025</i>	
Fondo Pluriennale Vincolato per Spese Correnti	0,00	0,00	0,00	
Fondo Pluriennale Vincolato per Spese in Conto Capitale	0,00	0,00	0,00	

**Consistenza del fondo crediti di dubbia esigibilità**

[TABELLA FCDE]

<b>TABELLA FCDE</b>				
	<i>Stanziamenti 2022</i>	<i>Competenza 2023</i>	<i>Competenza 2024</i>	<i>Competenza 2025</i>
U.1.10.01.03.000 - Fondo Crediti di difficile esazione (FCDE) parte corrente	50.129,50	24.163,79	24.199,96	24.139,78
U.2.05.03.01.000 - Fondo Crediti di difficile esazione (FCDE) parte investimenti	0,00	0,00	0,00	0,00

Fondo di riserva

[TABELLA FONDO RISERVA]

<b>TABELLA FONDO DI RISERVA</b>				
---------------------------------	--	--	--	--

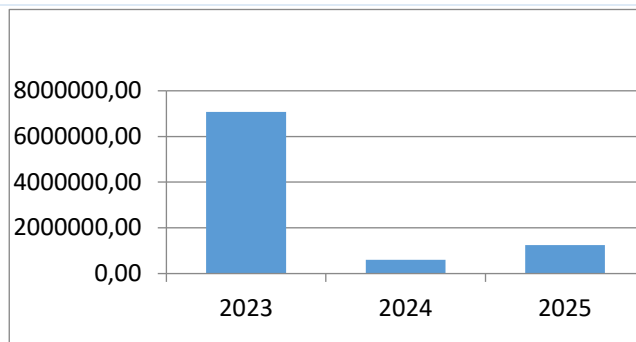
	Stanziamenti 2022	Competenza 2023	Competenza 2024	Competenza 2025
Fondo di riserva	12.598,53	12.920,83	12.920,83	12.920,83
Fondo di riserva di cassa	20.000,00	20.000,00		

### **Individuazione ed utilizzo entrate non ricorrenti e loro destinazione a spesa non ricorrente**

[TABELLA ENTRATE NON RICORRENTI X TIT TIP CAT]

#### **TABELLA ENTRATE NON RICORRENTI PER TITOLO TIPOLOGIA CATEGORIA**

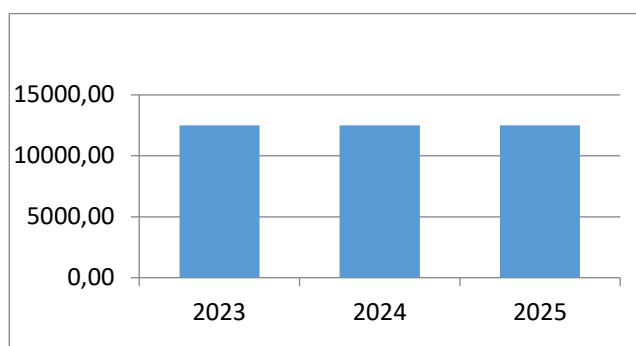
<i>Entrate non ricorrenti</i>	Competenza 2023	Competenza 2024	Competenza 2025
<b>1 - Entrate correnti di natura tributaria, contributiva e perequativa</b>	<b>100,00</b>	<b>100,00</b>	<b>100,00</b>
<b>101 - Imposte tasse e proventi assimilati</b>	<b>100,00</b>	<b>100,00</b>	<b>100,00</b>
108 - Imposta comunale sugli immobili (ICI)	100,00	100,00	100,00
<b>2 - Trasferimenti correnti</b>	<b>2.115,00</b>	<b>2.115,00</b>	<b>2.115,00</b>
<b>101 - Trasferimenti correnti da Amministrazioni pubbliche</b>	<b>2.015,00</b>	<b>2.015,00</b>	<b>2.015,00</b>
102 - Trasferimenti correnti da Amministrazioni Locali	2.015,00	2.015,00	2.015,00
<b>103 - Trasferimenti correnti da Imprese</b>	<b>100,00</b>	<b>100,00</b>	<b>100,00</b>
302 - Altri trasferimenti correnti da imprese	100,00	100,00	100,00
<b>4 - Entrate in conto capitale</b>	<b>6.493.900,00</b>	<b>219.000,00</b>	<b>619.000,00</b>
<b>200 - Contributi agli investimenti</b>	<b>3.300.000,00</b>	<b>0,00</b>	<b>340.000,00</b>
100 - Contributi agli investimenti da amministrazioni pubbliche	3.200.000,00	0,00	260.000,00
400 - Contributi agli investimenti da Istituzioni Sociali Private	100.000,00	0,00	80.000,00
<b>300 - Altri trasferimenti in conto capitale</b>	<b>2.720.650,00</b>	<b>20.000,00</b>	<b>20.000,00</b>
100 - Trasferimenti in conto capitale per assunzione di debiti dell'amministrazione da parte di amministrazioni pubbliche	2.700.650,00	0,00	0,00
1100 - Altri trasferimenti in conto capitale da Famiglie	20.000,00	20.000,00	20.000,00
<b>400 - Entrate da alienazione di beni materiali e immateriali</b>	<b>4.000,00</b>	<b>4.000,00</b>	<b>4.000,00</b>
200 - Cessione di Terreni e di beni materiali non prodotti	4.000,00	4.000,00	4.000,00
<b>500 - Altre entrate in conto capitale</b>	<b>469.250,00</b>	<b>195.000,00</b>	<b>255.000,00</b>
100 - Permessi di costruire	469.250,00	195.000,00	255.000,00
<b>6 - Accensione prestiti</b>	<b>200.000,00</b>	<b>0,00</b>	<b>250.000,00</b>
<b>300 - Accensione Mutui e altri finanziamenti a medio lungo termine</b>	<b>200.000,00</b>	<b>0,00</b>	<b>250.000,00</b>
100 - Finanziamenti a medio lungo termine	200.000,00	0,00	250.000,00
<b>9 - Entrate per conto terzi e partite di giro</b>	<b>380.000,00</b>	<b>380.000,00</b>	<b>380.000,00</b>
<b>100 - Entrate per partite di giro</b>	<b>300.000,00</b>	<b>300.000,00</b>	<b>300.000,00</b>
100 - Altre ritenute	300.000,00	300.000,00	300.000,00
<b>200 - Entrate per conto terzi</b>	<b>80.000,00</b>	<b>80.000,00</b>	<b>80.000,00</b>
100 - Rimborsi per acquisto di beni e servizi per conto terzi	20.000,00	20.000,00	20.000,00
200 - Trasferimenti da Amministrazioni pubbliche per operazioni conto terzi	10.000,00	10.000,00	10.000,00
500 - Riscossione imposte e tributi per conto terzi	50.000,00	50.000,00	50.000,00
<b>Totale entrate non ricorrenti</b>	<b>7.076.115,00</b>	<b>601.215,00</b>	<b>1.251.215,00</b>



[TABELLA SPESE CORRENTI NON RICORRENTI X TIT MAC]

**TABELLA SPESE CORRENTI NON RICORRENTI PER TITOLO E MACROAGGREGATO**

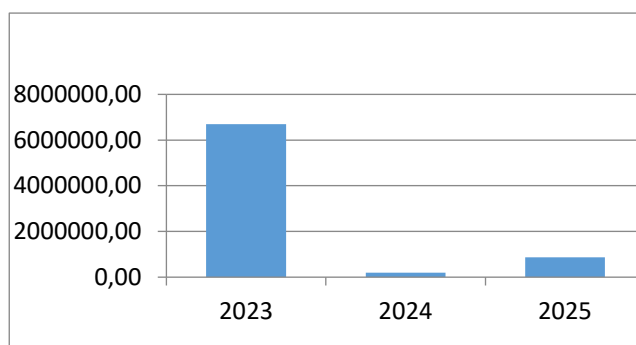
<i>Spese non ricorrenti</i>	<i>Competenza 2023</i>	<i>Competenza 2024</i>	<i>Competenza 2025</i>
<b>1 - Spese correnti</b>	<b>12.500,00</b>	<b>12.500,00</b>	<b>12.500,00</b>
103 - Acquisto di beni e servizi	12.500,00	12.500,00	12.500,00
<b>Totale spese correnti non ricorrenti</b>	<b>12.500,00</b>	<b>12.500,00</b>	<b>12.500,00</b>



[TABELLA SPESE CAPITALI NON RICORRENTI X TIT MAC]

**TABELLA SPESE CAPITALI NON RICORRENTI PER TITOLO E MACROAGGREGATO**

<i>Spese non ricorrenti</i>	<i>Competenza 2023</i>	<i>Competenza 2024</i>	<i>Competenza 2025</i>
<b>2 - Spese in conto capitale</b>	<b>6.691.111,60</b>	<b>196.211,60</b>	<b>866.211,60</b>
202 - Investimenti fissi lordi e acquisto di terreni	6.621.111,60	176.211,60	846.211,60
205 - Altre spese in conto capitale	70.000,00	20.000,00	20.000,00
<b>Totale spese in conto capitale non ricorrenti</b>	<b>6.691.111,60</b>	<b>196.211,60</b>	<b>866.211,60</b>



[TABELLA ENTRATE CORRENTI X SPESE CAPITALI]

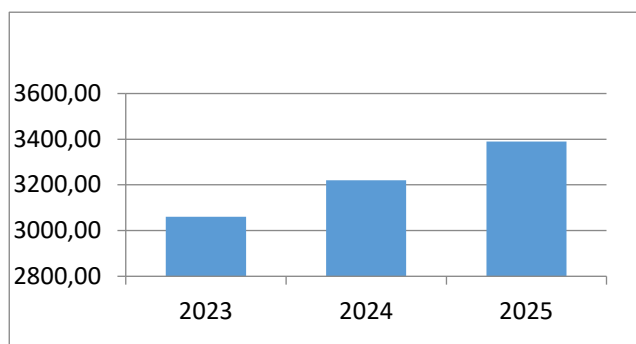
**TABELLA ENTRATE CORRENTI X SPESE CAPITALI**

	2023	2024	2025
Totale spese in conto capitale straordinarie	6.691.111,60	196.211,60	866.211,60
Equilibri di Bilancio:			
L) Entrate di parte corrente destinate a spese di investimento in base a specifiche disposizioni di legge o dei principi contabili	0,00	0,00	0,00

[TABELLA SPESE ALTRI TITOLI NON RICORRENTI X TIT MAC]

**TABELLA SPESE ALTRI TITOLI NON RICORRENTI PER TITOLO E MACROAGGREGATO**

Spese non ricorrenti	Competenza 2023	Competenza 2024	Competenza 2025
<b>4 - Rimborso Prestiti</b>	<b>3.060,00</b>	<b>3.220,00</b>	<b>3.390,00</b>
403 - Rimborso mutui e altri finanziamenti a medio lungo termine	3.060,00	3.220,00	3.390,00
<b>Totale spese altri titoli non ricorrenti</b>	<b>3.060,00</b>	<b>3.220,00</b>	<b>3.390,00</b>



[TABELLA ECCEDEZZA SPESE SU ENTRATE NON RICORRENTI]

**TABELLA ECCEDEZZA SPESE NON RICORRENTI SU ENTRATE NON RICORRENTI**

	Competenza 2023	Competenza 2024	Competenza 2025
Totale entrate straordinarie	7.076.115,00	601.215,00	1.251.215,00
Totale spese straordinarie	6.706.671,60	211.931,60	882.101,60
<b>Ecceденza spese non ripetitive su entrate non ripetitive</b>	<b>105,51</b>	<b>283,68</b>	<b>141,84</b>

